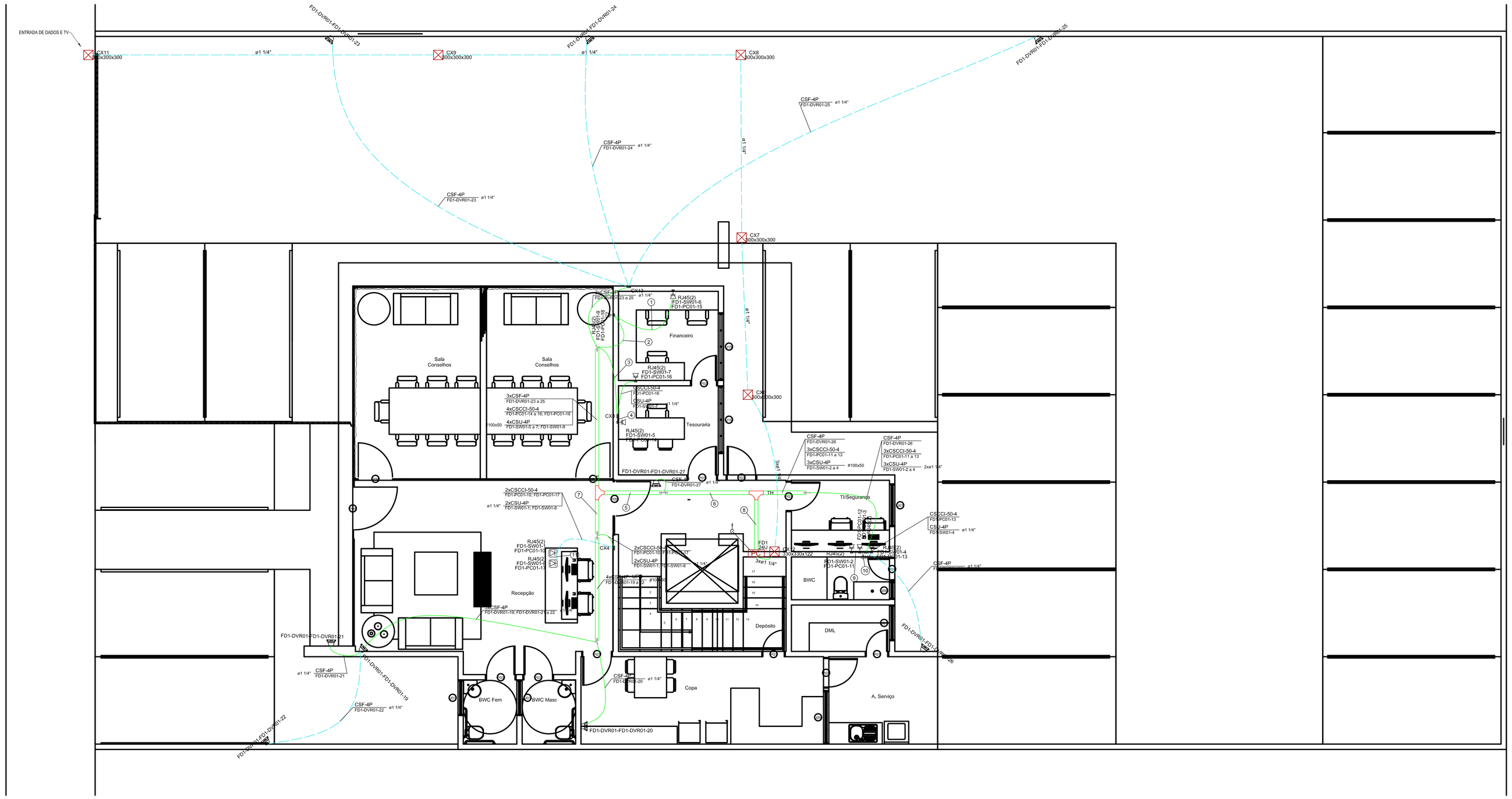

3	CSCCI-50-4 FD1-PC01-15 ; CSU-4P FD1-SW01-6 ø1 1/4"
2	2xCSCCI-50-4 FD1-PC01-16; FD1-PC01-18 ; 2xCSU-4P FD1-SW01-6; FD1-SW01-9 ø1 1/4"
5	2xCSCCI-50-4 FD1-PC01-16; FD1-PC01-18 ; 2xCSU-4P FD1-SW01-6; FD1-SW01-7 ø1 1/4"
4	CSCCI-50-4 FD1-PC01-14 ; CSU-4P FD1-SW01-6 ø1 1/4"
6	7xCSF-4P FD1-DVR01-19 a 25 ; 6xCSCCI-50-4 FD1-PC01-10; FD1-PC01-14 a 18 ; 6xCSU-4P FD1-SW01-1; FD1-SW01-5 a 9 #100x50
10	8xCSF-4P FD1-DVR01-19 a 25; FD1-DVR01-27 ; 6xCSCCI-50-4 FD1-PC01-10; FD1-PC01-14 a 18 ; 6xCSU-4P FD1-SW01-1; FD1-SW01-5 a 9 #100x50
7	4xCSF-4P FD1-DVR01-19 a 22 ; 2xCSCCI-50-4 FD1-PC01-10; FD1-PC01-17 ; 2xCSU-4P FD1-SW01-1; FD1-SW01-4 #100x50
8	9xCSF-4P FD1-DVR01-19 a 27 ; 9xCSCCI-50-4 FD1-PC01-10 a 18 ; 9xCSU-4P FD1-SW01-1 a 9 #100x50
9	CSCCI-50-4 FD1-PC01-11 ; CSU-4P FD1-SW01-2 ø1 1/4"
12	2xCSCCI-50-4 FD1-PC01-11 a 12 ; 2xCSU-4P FD1-SW01-2 a 3 ø1 1/4"
11	CSCCI-50-4 FD1-PC01-17 ; CSU-4P FD1-SW01-4 ø1 1/4"

	Caixa 4x4" de embutir
<>	Caixa de passagem
	Câmera dome teto
	Rack aberto
	T horizontal 90°
	Tomada RJ45 - 2 módulos a 0,30m do piso
	Tomada RJ45 - 2 módulos no piso

Cabeamento	
Acessórios Cabeamento - Metálico	
Bloco conexão 110 IDC - 100 pares	2 pç
Conector RJ45 (CMBv)	27 pç
DVR 16 portas	1 pç
Switch (10/100)BaseTX 16 portas	1 pç
Acessórios Cabeamento - Rack	
Bandeja de ventilação 1U kit 2 ventiladores - 400W	1 pç
Calha de tomadas 12 tomadas 2P+T, 10A - 1U	1 pç
Guia de cabos fechado 1U	1 pç
Rack aberto 19"	
Anel organizador de cabos	1 pç
Bandeja deslizante perfurada	1 pç
Guia de cabos simples	1 pç
Guias de cabos vertical	1 pç
Kit pés niveladores	1 pç
Suporte para blocos - 2U 2x110IDC-100P	1 pç
Acessórios p/ eletroduto	
Caixa PVC 4x2"	16 pç
4x4"	6 pç
Luva PVC rosca 1,1/4"	23 pç
Acessórios uso geral	
Arruela lisa galvan, 1/4"	153 pç
3/8"	24 pç
Bucha de nylon S6	190 pç
Parafuso fenda galvan, cab. panela 4,2x32mm autoatamachante	190 pç
Parafuso galvan, cab. sext, 3/8"x2,1/2" rosca total WW	24 pç
Parafuso galvan, cabeça lentilha 1/4"x5/8" máquina rosca total	64 pç
Porca sextavada galvan, 1/4"	137 pç
3/8"	24 pç
Suporte para cabo de aço 38x90mm	24 pç
Vergalhão galvan, rosca total 1/4"x(comp. p/ pns.)	24 pç
Cabeamento estruturado - metálico	
Cabo FTP-Se Blindado (24AWG) 4	302,5 m
Cabo UTP-6 (24AWG) 4	223,3 m
Cabos Telefônicos	
CCI - 50 4	223,3 m
Caixa de passagem - embutir	
Alvenaria 300x300x300mm	5 pç
Tampa 300x300x50mm	5 pç
Aço pintada (ref Cemar) 330x330x122 mm	1 pç
Dispositivo Elétrico - embutido	
Placa 4x4" Placa cega	4 pç
Dispositivo Lógica - embutir	
Placa 4x4 Tomada retangular RJ45	4 pç
Dispositivo de Cabeamento - embutir	
CFTV e Alarme Câmera dome	9 pç
Placa 2x4" - Bege 1 módulo - RJ45	9 pç
2 módulos - RJ45	7 pç
Eletrocalha furada tipo C pré-galv, quen	
Eletrocalha perfurada tipo C 100x50mm chapa 18	31,9 m
Suporte vertical 70x96mm	24 pç
T horizontal 90° 100x50mm chapa 18	2 pç
Tala plana perfurada 50mm	16 pç
Tampa p/ T horizontal 90° 100mm chapa 18	2 pç
Tampa pressão 100mm chapa 24	31,9 m
Eletroduto PVC rosca	
Braçadeira galvan, tipo cunha 1,1/4"	190 pç
Eletroduto, vara 3,0m 1,1/4"	176 m
Rack	
Aberto padrão - 19" 24U	1 pç

DETALHE 10 - CABO MULTI - LAN - EIA/TIA - 568A
CATEGORIA 6 - MODULAR JACK 8 POSIÇÕES
SUBTÁCICLA

LIGAÇÃO DOS CONECTORES CMBV		
SEQUÊNCIA DE CORES NO CONECTOR		
COR	BORNE	PAR
BRANCO VERDE (B-V)	1	3
VERDE	2	3
BRANCO LARANJA (B-L)	3	2
AZUL (AZ)	4	1
BRANCO AZUL (B-AZ)	5	1
LARANJA (B-L)	6	2
BRANCO MARROM (B-M)	7	4
MARROM (M)	8	4

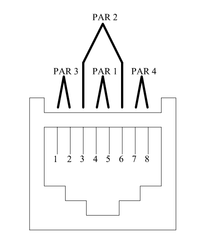

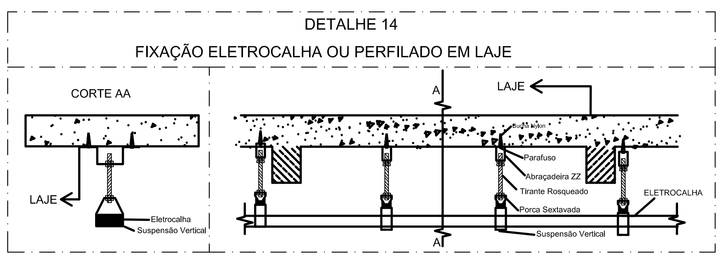

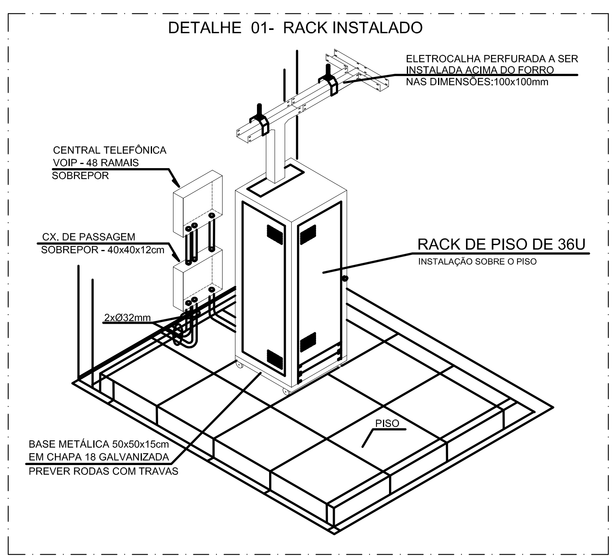

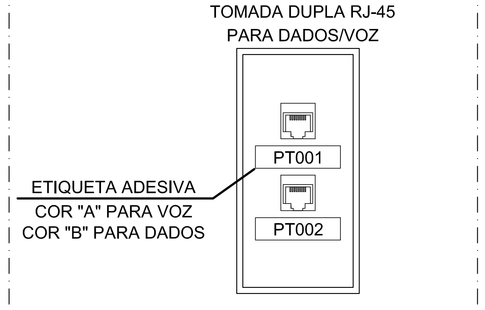

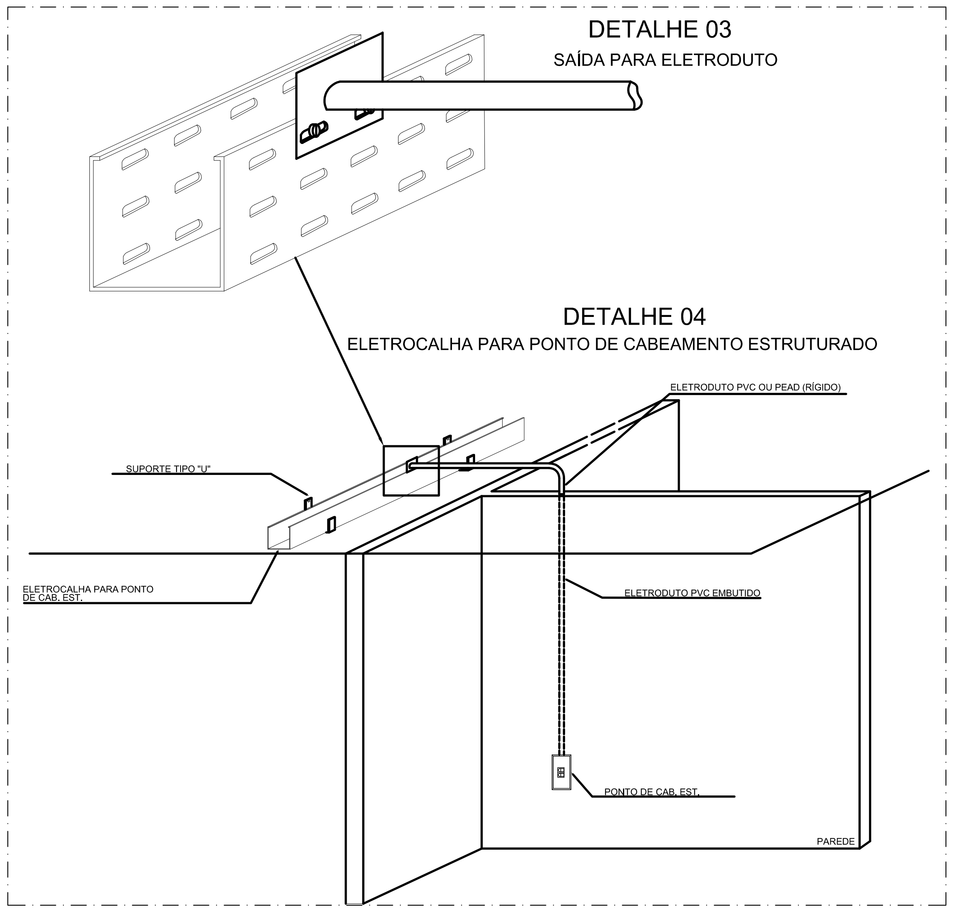

Plano de face do rack (FD1)

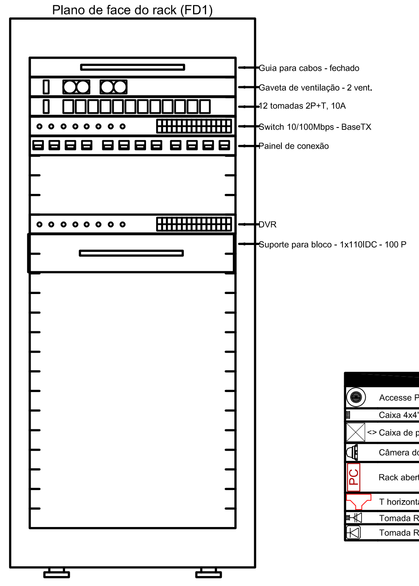

	Acesse Point a 2,55m do piso
	Caixa 4x4" de embutir
<>	Caixa de passagem
	Câmera dome teto
	Rack aberto
	T horizontal 90°
	Tomada RJ45 - 2 módulos a 0,30m do piso
	Tomada RJ45 - 2 módulos no piso

1 - ELETRODUTOS NÃO DIMENSIONADOS SERÃO DE Ø25mm E ELETROCALHAS DE 100X50mm, ONDE PARA O SISTEMA DE CFTV OS ELETRODTOS SERÃO DO TIPO METÁLICO E PARA O SISTEMA DE ALARME E CABEAMENTO SERÃO EM PVC RÍGIDO.
2 - OS ELETRODUTOS DEVERÃO SER **EM PVC OU PEAD AMBOS DO TIPO RÍGIDO**, AS CONEXÕES E ACESSÓRIOS DEVERÃO OBEDECER AS MESMAS NORMAS DOS ELETRODUTOS.
3 - UTILIZAR **CURVAS DE RAIO LONGO** PADRÃO COMERCIAL E NUNCA JOELHOS.
4 - TODOS OS ELETRODUTOS, ELETROCALHAS, CAIXAS, RACK E DEMAIS COMPONENTES METÁLICOS DEVERÃO SER ADEQUADAMENTE ATERRADOS.
5 - A ELETROCALHA DEVERÁ SER INSTALADA ACIMA DO FORRO, E SERÁ FIXADA NO FORRO ATRAVÉS DE SUPORTE DO TIPO "U", O ESPAÇAMENTO ENTRE SUPORTES DEVE SER DE 1,00M (UM METRO).
6 - INSERIR EMENDAS TIPO 'U' PARA UNIR OS TRECHOS DE ELETROCALHAS (A CADA 3 METROS) PROVER ACESSÓRIOS PARA ELETROCALHAS 100 X 100 X 3000MM E 50 X 50 X 3000MM.
7 - OS LANCES ENTRE CAIXAS **NÃO** DEVEM CONTER MAIS DE DUAS CURVAS, EVITANDO-SE TAMBÉM SEMPRE QUE POSSÍVEL CURVAS REVERSAS.
8 - AS CAIXAS DE PASSAGEM EMBUTIDAS NA PAREDE DEVERÃO SER EM PVC, NAS DIMENSÕES INDICADAS EM PROJETO.
10 - AS TOMADAS DA REDE ESTRUTURADA SERÃO DO TIPO RJ45 **CATEGORIA 6** COM CONTATOS BANHADOS EM OURO.
11 - AS TOMADAS DEVEM SER IDENTIFICADAS ATRAVÉS DE FITA ADESIVA CONTENDO A NUMERAÇÃO DE TELECOMUNICAÇÕES ORIUNDOS DO DISTRIBUIDOR (RACK).
12 - OS CABOS UTP SERÃO CATEGORIA 6, 4 PARES CONFORME ESPECIFICAÇÕES TÉCNICAS.
13 - AS PONTAS DOS CABOS DEVERÃO SER IDENTIFICADAS CONFORME SIMBOLOGIA DE CABEAMENTO ESTRUTURADO.
15 - CADA PAR DOS CABOS TELEFÔNICOS DEVERÁ SER CONECTADO NOS PINOS "4 " E "5" DA TOMADA RJ-45 NO PATCH PANEL.
16 - O CABO PARA O SISTEMA DE CFTV DEVERÁ SER EM CABO FTP COM ALIMENTAÇÃO EXTERNA 12V;
17 - NÃO DEVEM SER EFETUADAS, EM HIPÓTESE ALGUMA, EMENDAS NOS CABOS,
18 - EM HIPÓTESE ALGUMA OS CABOS DA REDE ESTRUTURADA DEVEM PASSAR JUNTAMENTE COM OS CABOS DA REDE ELÉTRICA.

Esquema lógico (FD1)

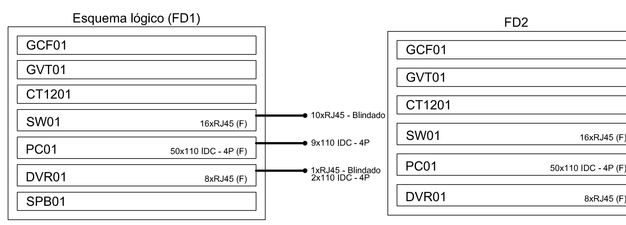

FD2

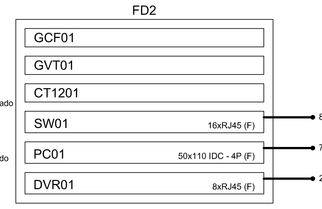

PROJETO: Rafael Freitas Dias CAU - A65212-1
RRT SI10011275500CT0001

Iury Barros Engenharia
projetos . consultoria . assessoria
E-mail: iuryengenharia@hotmail.com | WhatsApp (86) 9 9918-8785
Rua Raimundo Porteta, nº 606, Sala 604, Fátima, Teresina-PI, CNPJ:25.254.645/0001-81

PROJETO:	RESPONSÁVEL TÉCNICO	CONTRATANTE:	6
INSTALAÇÃO ELÉTRICA EM BAIXA TENSÃO		RD ARQUITETURA LTDA EPP	

OBRA:	ENDEREÇO:
SEDE - CONSELHO REGIONAL DE MEDICINA VETERINÁRIA	RUA 1º DE MAIO, CENTRO - TERESINA-PI

CONTEÚDO DA PRANCHA:
PLANTA BAIXA CABEAMENTO, LISTA DE MATERIAIS, LEGENDA DE SIMBOLOGIA, LEGENDA DE FIAÇAO, DIAGRAMAS E DETALHES DE LIGAÇAO - TERREO

DATA:	ESCALA:	REVISÃO:	COMENTÁRIO:	PRANCHA:
MARÇO/2020	1/50	00		01/03

FORMATO A0 - INTERNO: 1049 x 821 mm, EXTERNO: 1189 x 841 mm.

"NENHUMA PARTE DESTA PRANCHA PODE SER UTILIZADA OU REPRODUZIDA - EM QUALQUER MEIO OU FORMA, SEJA MECÂNICO OU ELETRÔNICO, FOTOCÓPIA, GRAVAÇÃO ETC. - SEM APROVAÇÃO

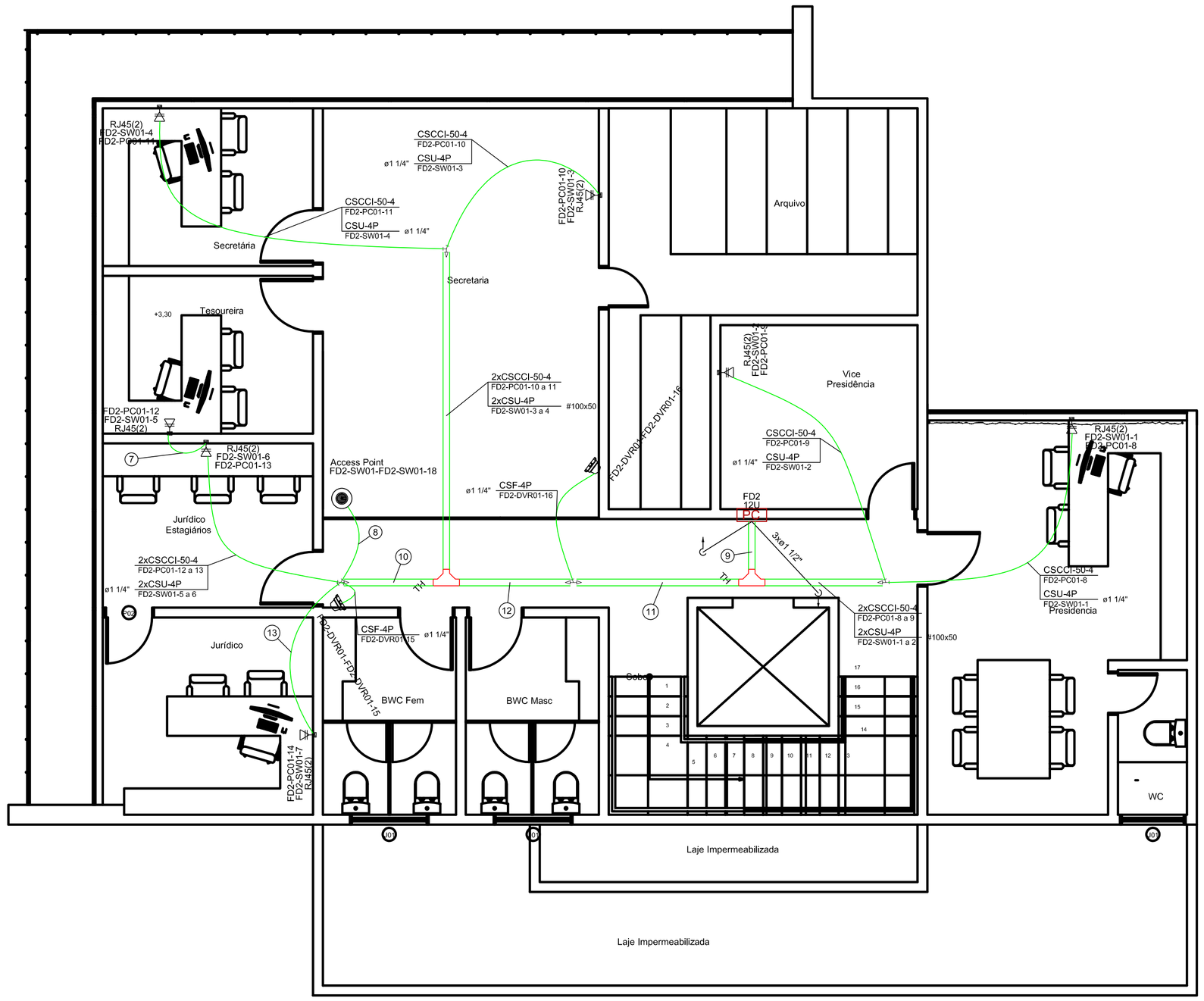

Cabeamento		
Acessórios Cabeamento - Metálico		
	Bloco conexão	
	110 IDC - 100 pares	2 pç
	Conector	
	RJ45 (CM8v)	16 pç
	DVR	
	8 portas	1 pç
	Switch (10/100)BaseTX	
	16 portas	1 pç
Acessórios Cabeamento - Rack		
	Bandeja de ventilação 1U	
	Kit 2 ventiladores - 400W	1 pç
	Calha de tomadas	
	12 tomadas 2P+T, 10A - 1U	1 pç
	Guia de cabos fechado	
	1U	1 pç
	Rack aberto 19"	
	Anel organizador de cabos	1 pç
	Bandeja deslizante perfurada	1 pç
	Guia de cabos simples	1 pç
	Guias de cabos vertical	1 pç
	Kit pés niveladores	1 pç
Acessórios p/ eletrodutos		
	Caixa PVC	
	4x2"	9 pç
	Caixa PVC octogonal	
	3x3"	1 pç
	Luva PVC rosca	
	1.1/2"	3 pç
	1.1/4"	4 pç
Acessórios uso geral		
	Arruela lisa galvan.	
	1/4"	112 pç
	3/8"	16 pç
	Bucha de nylon	
	S6	76 pç
	Parafuso fenda galvan. cab. panela	
	4,2x32mm autoatarrachante	76 pç
	Parafuso galvan. cab. sext.	
	3/8"x2,1/2" rosca total WW	16 pç
	Parafuso galvan. cabeça lentilha	
	1/4"x5/8" máquina rosca total	56 pç
	Porca sextavada galvan.	
	1/4"	104 pç
	3/8"	16 pç
	Suporte para cabo de aço	
	38x90mm	16 pç
	Vergalhão galvan. rosca total	
	1/4"x(comp. p/ proj.)	16 pç
Cabeamento estruturado - metálico		
	Cabo FTP-5e Blindado (24AWG)	
	4	19,3 m
	Cabo UTP-6 (24AWG)	
	4	143,05 m
Cabos Telefônicos		
	CCI - 50	
	4	130 m
Dispositivo de Cabeamento - embutir		
	Access Point	
	Access Point	1 pç
	CFTV e Alarme	
	Câmera dome	2 pç
	Placa 2x4" - Bege	
	1 módulo - RJ45	2 pç
	2 módulos - RJ45	7 pç
Eletrocalha furada tipo C pré-galv. quen		
	Eletrocalha perfurada tipo C	
	100x50mm chapa 18	20,6 m
	Suporte vertical	
	70x96mm	16 pç
	T horizontal 90°	
	100x100mm chapa 18	2 pç
	Tala plana perfurada	
	100mm	12 pç
	50mm	2 pç
	Tampa p/ T horizontal 90°	
	100x100mm chapa 18	2 pç
	Tampa pressão	
	100mm chapa 24	20,6 m
Eletroduto PVC rosca		
	Braçadeira galvan. tipo cunha	
	1.1/2"	13 pç
	1.1/4"	63 pç
	Eletroduto, vara 3,0m	
	1.1/2"	12,9 m
	1.1/4"	58,2 m
Rack		
	Aberto padrão - 19"	
	12U	1 pç

Accesse Point a 2,55m do piso	
Câmera dome teto	
P.C	Rack aberto
T horizontal 90°	
Tomada RJ45 - 2 módulos a 0,30m do piso	

7	CSCCI-50-4 FD2-PC01-12 CSU-4P FD2-SW01-5	ø1 1/4"
8	CSU-4P FD2-SW01-18	ø1 1/4"
9	2xCSF-4P FD2-DVR01-15 a 16 7xCSCCI-50-4 FD2-PC01-8 a 14 8xCSU-4P FD2-SW01-1 a 7; FD2-SW01-18	#100x50
10	CSF-4P FD2-DVR01-15 3xCSCCI-50-4 FD2-PC01-12 a 14 4xCSU-4P FD2-SW01-5 a 7; FD2-SW01-18	#100x50
11	2xCSF-4P FD2-DVR01-15 a 16 5xCSCCI-50-4 FD2-PC01-10 a 14 6xCSU-4P FD2-SW01-3 a 7; FD2-SW01-18	#100x50
12	CSF-4P FD2-DVR01-15 5xCSCCI-50-4 FD2-PC01-10 a 14 6xCSU-4P FD2-SW01-3 a 7; FD2-SW01-18	#100x50
13	CSCCI-50-4 FD2-PC01-14 CSU-4P FD2-SW01-7	ø1 1/4"

Plano de face do rack (FD2)

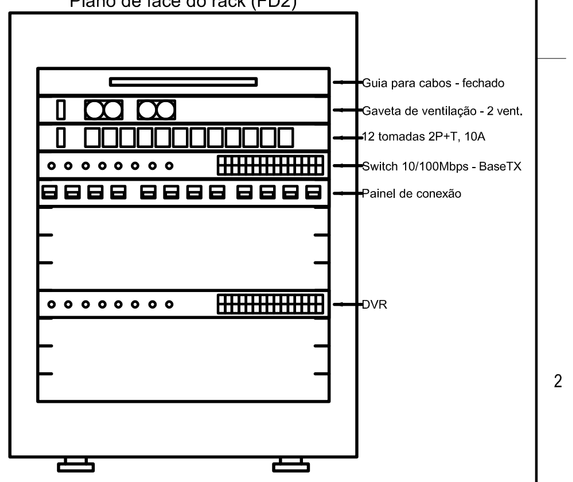

FD1

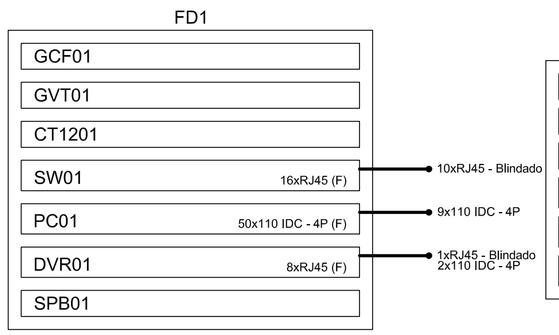

Esquema lógico (FD2)

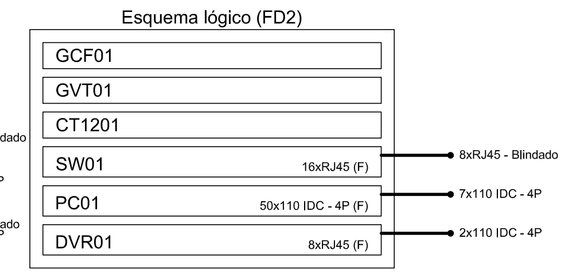

FD3

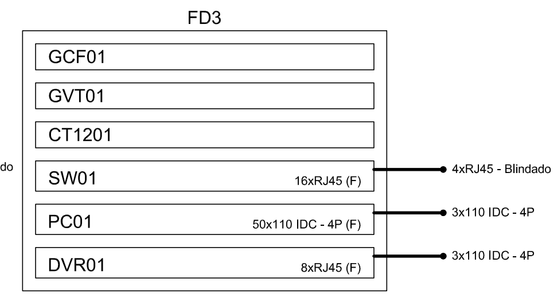

PROJETO: Rafael Freitas Dias CAU - A65212-1
RRT SI10011275I00CT001

Iury Barros Engenharia
projetos . consultoria . assessoria
E-mail: iuryengenharia@hotmail.com | WhatsApp (86) 9 9918-8785
Rua Raimundo Portela, nº 606, Sala 604, Fátima, Teresina-PI, CNPJ:25.254.645/0001-81

PROJETO:	RESPONSÁVEL TÉCNICO	CONTRATANTE:
INSTALAÇÃO ELÉTRICA EM BAIXA TENSÃO		RD ARQUITETURA LTDA EPP

OBRA:	ENDEREÇO:
SEDE - CONSELHO REGIONAL DE MEDICINA VETERINÁRIA	RUA 1º DE MAIO, CENTRO - TERESINA-PI

CONTEÚDO DA PRANCHA:
PLANTA BAIXA CABEAMENTO, LISTA DE MATERIAIS, LEGENDA DE SIMBOLOGIA, LEGENDA DE FIAÇAO E DIAGRAMAS - PAVIMENTO 1

DATA:	ESCALA:	REVISÃO:	COMENTÁRIO:	PRANCHA:
MARÇO/2020	1/50	00		02/03

FORMATO A1 - INTERNO: 801 x 574 mm.
EXTERNO: 841 x 594 mm.

"NENHUMA PARTE DESTA PRANCHA PODE SER UTILIZADA OU REPRODUZIDA - EM QUALQUER MEIO OU FORMA, SEJA MECÂNICO OU ELETRÔNICO, FOTOCÓPIA, GRAVAÇÃO ETC. - NEM APROPRIADA

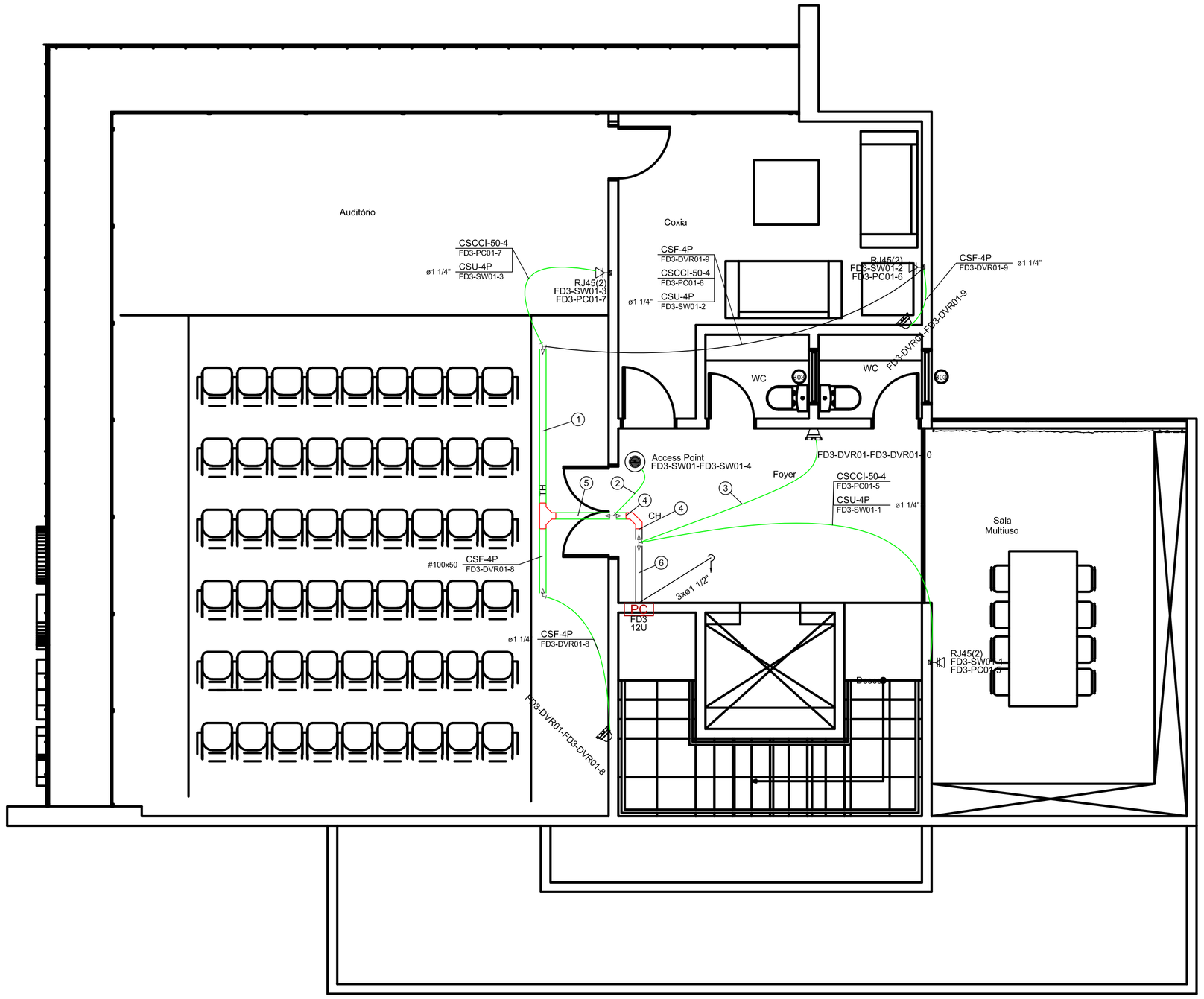

Plano de face do rack (FD3)

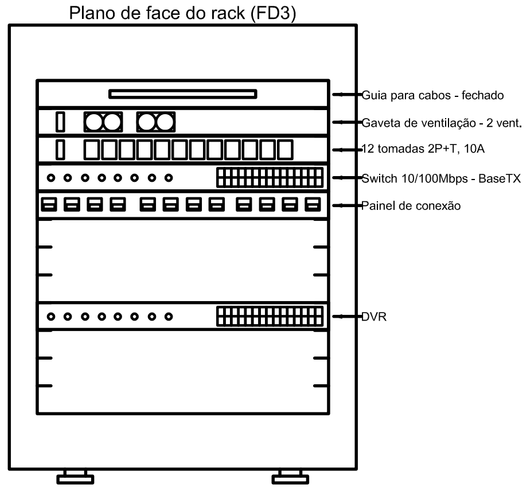

FD2

GCF01	
GVT01	
CT1201	
SW01	16xRJ45 (F)
PC01	50x110 IDC - 4P (F)
DVR01	8xRJ45 (F)

8xRJ45 - Blindado
7x110 IDC - 4P
2x110 IDC - 4P

Esquema lógico (FD3)

GCF01	
GVT01	
CT1201	
SW01	16xRJ45 (F)
PC01	50x110 IDC - 4P (F)
DVR01	8xRJ45 (F)

4xRJ45 - Blindado
3x110 IDC - 4P
3x110 IDC - 4P

Cabeamento	
Acessórios Cabeamento - Metálico	
Bloco conexão	
110 IDC - 100 pares	2 pç
Conector	
RJ45 (CM8v)	9 pç
DVR	
8 portas	1 pç
Switch (10/100)BaseTX	
16 portas	1 pç
Acessórios Cabeamento - Rack	
Bandeja de ventilação 1U	
Kit 2 ventiladores - 400W	1 pç
Calha de tomadas	
12 tomadas 2P+T, 10A - 1U	1 pç
Guia de cabos fechado	
1U	1 pç
Rack aberto 19"	
Anel organizador de cabos	1 pç
Bandeja deslizante perfurada	1 pç
Guia de cabos simples	1 pç
Guias de cabos vertical	1 pç
Kit pés niveladores	1 pç
Acessórios p/ eletrodutos	
Caixa PVC	
4x2"	6 pç
Caixa PVC octogonal	
3x3"	1 pç
Luva PVC rosca	
1.1/2"	3 pç
1.1/4"	4 pç
Acessórios uso geral	
Arruela lisa galvan.	
1/4"	77 pç
3/8"	11 pç
Bucha de nylon	
S6	52 pç
Parafuso fenda galvan. cab. panela	
4.2x32mm autoatarrachante	52 pç
Parafuso galvan. cab. sext.	
3/8"x2.1/2" rosca total WW	11 pç
Parafuso galvan. cabeça lentilha	
1/4"x5/8" máquina rosca total	40 pç
Porca sextavada galvan.	
1/4"	77 pç
3/8"	11 pç
Suporte para cabo de aço	
38x90mm	11 pç
Vergalhão galvan. rosca total	
1/4"x(comp. p/ proj.)	11 pç
Cabeamento estruturado - metálico	
Cabo FTP-5e Blindado (24AWG)	
4	39.95 m
Cabo UTP-6 (24AWG)	
4	50.1 m
Cabos Telefônicos	
CCI - 50	
4	43.8 m
Dispositivo de Cabeamento - embutir	
Access Point	
Access Point	1 pç
CFTV e Alarme	
Câmera dome	3 pç
Placa 2x4" - Bege	
1 módulo - RJ45	3 pç
2 módulos - RJ45	3 pç
Eletrocalha furada tipo C pré-galv. quen	
Curva horizontal 90°	
100x50mm chapa 18	1 pç
Eletrocalha perfurada tipo C	
100x50mm chapa 18	13.1 m
Suporte vertical	
70x96mm	11 pç
T horizontal 90°	
100x50mm chapa 18	1 pç
Tala plana perfurada	
50mm	10 pç
Tampa p/ T horizontal 90°	
100mm chapa 18	1 pç
Tampa p/ curva horizontal 90°	
100mm chapa 18	1 pç
Tampa pressão	
100mm chapa 24	13.1 m
Eletroduto PVC rosca	
Braçadeira galvan. tipo cunha	
1.1/2"	13 pç
1.1/4"	39 pç
Eletroduto, vara 3,0m	
1.1/2"	12.3 m
1.1/4"	36.1 m
Rack	
Aberto padrão - 19"	
12U	1 pç

1	CSF-4P FD3-DVR01-9 2xCSCCI-50-4 FD3-PC01-6 a 7 2xCSU-4P FD3-SW01-2 a 3 #100x50
2	CSU-4P FD3-SW01-4 ø1 1/4"
3	CSF-4P FD3-DVR01-10 ø1 1/4"
4	2xCSF-4P FD3-DVR01-8 a 9 2xCSCCI-50-4 FD3-PC01-6 a 7 3xCSU-4P FD3-SW01-2 a 4 #100x50
5	2xCSF-4P FD3-DVR01-8 a 9 2xCSCCI-50-4 FD3-PC01-6 a 7 2xCSU-4P FD3-SW01-2 a 3 #100x50
6	3xCSF-4P FD3-DVR01-8 a 10 3xCSCCI-50-4 FD3-PC01-5 a 7 4xCSU-4P FD3-SW01-1 a 4 #100x50

Access Point	Pontos de cabeamento - Access Point
RJ45(2)	Pontos de cabeamento - RJ 45 - 2 módulos - baixa
CH	Curva horizontal 90° - 100x50mm
TH	T horizontal 90° - 100x50mm
12U	Aberto c/ guias de cabo - 19" - pé nivelladores - 12U

Accesse Point a 2,55m do piso	
Acessórios p/ eletrodutos	
Caixa PVC octogonal	
3x3"	1pç
Dispositivo de Cabeamento - embutir	
Access Point	
Access Point	1pç
Curva horizontal 90°	
Acessórios uso geral	
Arruela lisa galvan.	
1/4"	16pç
Parafuso galvan. cabeça lentilha	
1/4"x5/8" máquina rosca total	16pç
Porca sextavada galvan.	
1/4"	16pç
Eletrocalha furada tipo C pré-galv. quen	
Curva horizontal 90°	
100x50mm chapa 18	1pç
Tala plana perfurada	
50mm	4pç
Tampa p/ curva horizontal 90°	
100mm chapa 18	1pç
Câmera dome teto	
Acessórios Cabeamento - Metálico	
Conector	
RJ45 (CM8v)	1pç
Acessórios p/ eletrodutos	
Caixa PVC	
4x2"	1pç
Dispositivo de Cabeamento - embutir	
CFTV e Alarme	
Câmera dome	1pç
Placa 2x4" - Bege	
1 módulo - RJ45	1pç
Rack aberto	
Acessórios Cabeamento - Rack	
Rack aberto 19"	
Anel organizador de cabos	1pç
Bandeja deslizante perfurada	1pç
Guia de cabos simples	1pç
Guias de cabos vertical	1pç
Kit pés niveladores	1pç
Rack	
Aberto padrão - 19"	
12U	1pç
T horizontal 90°	
Acessórios uso geral	
Arruela lisa galvan.	
1/4"	24pç
Parafuso galvan. cabeça lentilha	
1/4"x5/8" máquina rosca total	24pç
Porca sextavada galvan.	
1/4"	24pç
Eletrocalha furada tipo C pré-galv. quen	
T horizontal 90°	
100x50mm chapa 18	1pç
Tala plana perfurada	
50mm	6pç
Tampa p/ T horizontal 90°	
100mm chapa 18	1pç
Tomada RJ45 - 2 módulos a 0,30m do piso	
Acessórios Cabeamento - Metálico	
Conector	
RJ45 (CM8v)	2pç
Acessórios p/ eletrodutos	
Caixa PVC	
4x2"	1pç
Dispositivo de Cabeamento - embutir	
Placa 2x4" - Bege	
2 módulos - RJ45	1pç

PROJETO: Rafael Freitas Dias CAU - A65212-1
RRT SI10011275I00CT001

Iury Barros Engenharia
projetos . consultoria . assessoria
E-mail: iuryengenharia@hotmail.com | WhatsApp (86) 9 9918-8785
Rua Raimundo Portela, nº 606, Sala 604, Fátima, Teresina-PI, CNPJ:25.254.645/0001-81

PROJETO:	RESPONSÁVEL TÉCNICO	CONTRATANTE:
INSTALAÇÃO ELÉTRICA EM BAIXA TENSÃO		RD ARQUITETURA LTDA EPP

OBRA:	ENDEREÇO:
SEDE - CONSELHO REGIONAL DE MEDICINA VETERINÀRIA	RUA 1º DE MAIO, CENTRO - TERESINA-PI

CONTEÚDO DA PRANCHA:
PLANTA BAIXA CABEAMENTO, LISTA DE MATERIAIS, LEGENDA DE SIMBOLOGIA, LEGENDA DE FIAÇAO E DIAGRAMAS - PAVIMENTO 2

DATA:	ESCALA:	REVISÃO:	COMENTÁRIO:	PRANCHA:
MARÇO/2020	1/50	00		03/03

FORMATO A1 - INTERNO: 801 x 574 mm.
EXTERNO: 841 x 594 mm.

"NENHUMA PARTE DESTA PRANCHA PODE SER UTILIZADA OU REPRODUZIDA - EM QUALQUER MEIO OU FORMA, SEJA MECÂNICO OU ELETRÔNICO, FOTOCÓPIA, GRAVAÇÃO ETC. - NEM APROPRIADA