



Relatório de Gestão

2023





Relatório de Gestão do exercício de 2023 apresentado aos órgãos de controle interno e externo e à sociedade como prestação de contas anual a que esta Unidade Prestadora de Contas está obrigada nos termos do parágrafo único do Art. 70 da Constituição Federal, elaborado de acordo com as disposições da IN-TCU nº 84/2020 e da DN-TCU nº 187/2020.

Unidade Responsável pela elaboração do Relatório de Gestão 2023:
Conselho Regional de Medicina Veterinária do Estado do Piauí

Sumário

- **05. Mensagem do Presidente**
- **07. Capítulo 1 – Visão geral, organizacional e ambiente externo**
 - 08. Identificação da entidade
 - 09. Missão, visão e valores
 - 10. Diretores e conselheiros
 - 12. Organograma
 - 13. Canais de comunicação
 - 14. Modelo de negócio
- **15. Capítulo 2 – Riscos, oportunidades e perspectivas**
 - 16. Ouvidoria
 -
- **18. Capítulo 3 – Governança, estratégia e empenho**
 - 19. Estrutura de governança
 - 20. Medidas adotadas em relação aos indicadores de governança e gestão
 - 21. Ações de supervisão controle e correição
- 22. Principais objetivos estratégicos
- 23. Principais programas, projetos e iniciativas
- 24. Alocação de recursos
- 26. Resultados
- 27. Gestão de pessoas
- 29. Gestão de licitação e contratos
- 30. Principais contratações
- **31. Capítulo 4 – Informações orçamentárias, financeiras e contábeis**
 - 32. Gestão orçamentária e financeira
 - 35. Demonstrações contábeis
 - 38. Balanço orçamentário
 - 36. Balanço financeiro
 - 44. Variações patrimoniais
 - 46. Balanço patrimonial
 - 48. Demonstração de fluxo de caixa
 - 51. Notas explicativas às demonstrações contábeis

Siglas e Abreviações



ABZ – Associação Brasileira de Zootecnistas
ART – Anotação de Responsabilidade Técnica
ASCOM – Assessoria de Comunicação
CFMV – Conselho Federal de Medicina Veterinária
CRMV-PI – Conselho Regional de Medicina Veterinária do Estado do Piauí
DN – Decisão Normativa
IFRS – International Financial Reporting Standards (Normas Internacionais de Contabilidade)
IN – Instrução Normativa
MAPA – Ministério da Agricultura, Pecuária e Abastecimento
MCASP – Manual de Contabilidade Aplicada ao Setor Público
NBC – Norma Brasileira de Contabilidade
POP – Procedimentos Operacionais Padrão
RT – Responsabilidade Técnica
STN – Secretaria do Tesouro Nacional
TCU – Tribunal de Contas da União

Mensagem do Presidente

Caros Colegas,

Mais um ano de árduo trabalho com superação de desafios, uma constante na missão da gestão frente a um órgão de regulação profissional. Mais desafiador quando nos encontramos em um ambiente externo passando por mudanças profundas, onde o conflito geopolítico mundial acentua-se. A segurança e a soberania alimentar constitui-se em uma grande meta para ser superada pelas nações e seus governos, por toda sociedade. Neste contexto, se insere, em especial as classes de profissionais liberais que são responsáveis pelo desenvolvimento e aplicação de tecnologias promotoras da produção de alimentos com sustentabilidade, promovendo a mitigação e adaptação aos efeitos das mudanças climáticas nestes sistemas de produção, destacando neste contexto a Medicina Veterinária e Zootecnia.

Iniciamos neste ano de 2024 o último período da gestão frente ao Conselho Regional de Medicina Veterinária do Estado do Piauí – CRMV-PI. Juntamente com nossa Diretoria e Conselheiros, buscamos promover na íntegra a missão do órgão com o fortalecimento das ações de fiscalização, zelo pela responsabilidade fiscal, melhoria dos processos administrativos, evolução no uso da tecnologia da informação, alinhamento com outros regionais e com o conselho federal para sintonia de informações, eficiência do processo de regularização financeira de pessoas físicas e jurídicas, visando a saúde financeira do órgão. Conquistamos muitos espaços, mas precisamos crescermos mais, para que assim possamos dar mais respostas a sociedade. Temos certeza que esta ação se consolida com a profissionalização da gestão.



Anísio Ferreira Lima Neto
Presidente CRMV-PI

Mensagem do Presidente

A classe clama insistentemente pelo combate ao charlatanismo, mas esta conquista real somente será consolidada através de uma ação conjunta coordenada pelo CFMV, haja vista ser este ato tipificado em nosso Código Penal uma contravenção. Precisa-se criminalizar este ato, isto somente ocorrerá através de uma ampla articulação no Parlamento Federal de todos os Regionais e coordenada pelo CFMV. Outro tema bastante manifestado pelos colegas são os valores da anuidade, esta é lei federal (Lei 5517/68), onde 25% de sua anuidade segue para o custeio do Conselho Federal, os outros 75% ficam para o custeio de nosso regional. Infelizmente, possuímos uma taxa de inadimplência alta. Portanto, a solução deste tema independe do desejo do gestor, da diretoria e/ou dos conselheiros, mas sim de um amplo diálogo onde todos cedam. Quem disser algo ao contrário estará cometendo uma fala desproporcional e inverídica.

Ao longo destas duas gestões, nossa diretoria buscou junto ao CFMV o apoio financeiro para a construção de uma nova sede, pois possuímos dois imóveis: uma sede, com mais de 40 anos de construída, sabemos que nossa cidade mudou, a classe cresceu e ao longo deste período novas demandas surgiram; possuímos um terreno amplo que suporta uma nova sede com acessibilidade e estacionamento próprio, possuímos dois projetos arquitetônicos (um elaborado na gestão do Dr. Auro e outro em nossa gestão. Infelizmente, não possuímos recursos financeiros para arcamos com a obra, dependemos de apoio do CFMV. Apresentamos a solicitação, e por razões administrativas ambos não lograram êxito no pleito. É nosso desejo que qualquer que seja o gestor consiga este apoio, pois as classes precisam de um melhor ambiente de representatividade pública. E isto não deve considerar-se moeda de troca em nenhum processo de escolha de gestores.

Caros colegas, este relatório permitirá a aqueles que se debruçaram sobre sua leitura, entender onde aplica-se os recursos de suas anuidades, qual o custo administrativo do CRMV-PI, qual nossos deveres frente aos órgão de controle externo, qual nossa missão frente a sociedade, e em especial, a mais árdua missão do colegiado de gestores de um regional fiscalização e aprimoramento do exercício profissional do exercício, primando pelo direito à ampla defesa quando do questionamento do exercício profissional no que tange ao bem estar animal e a proteção à sociedade.



Visão Geral Organizacional & Ambiente Externo

Capítulo 1



Identificação da Entidade

CONSELHO REGIONAL DE MEDICINA VETERINÁRIA DO ESTADO DO PIAUÍ
Entidade vinculada ao Conselho Federal de Medicina Veterinária – CFMV

CNPJ: 07.083.538/0001-56

Natureza Jurídica: 110-4 – Autarquia Federal

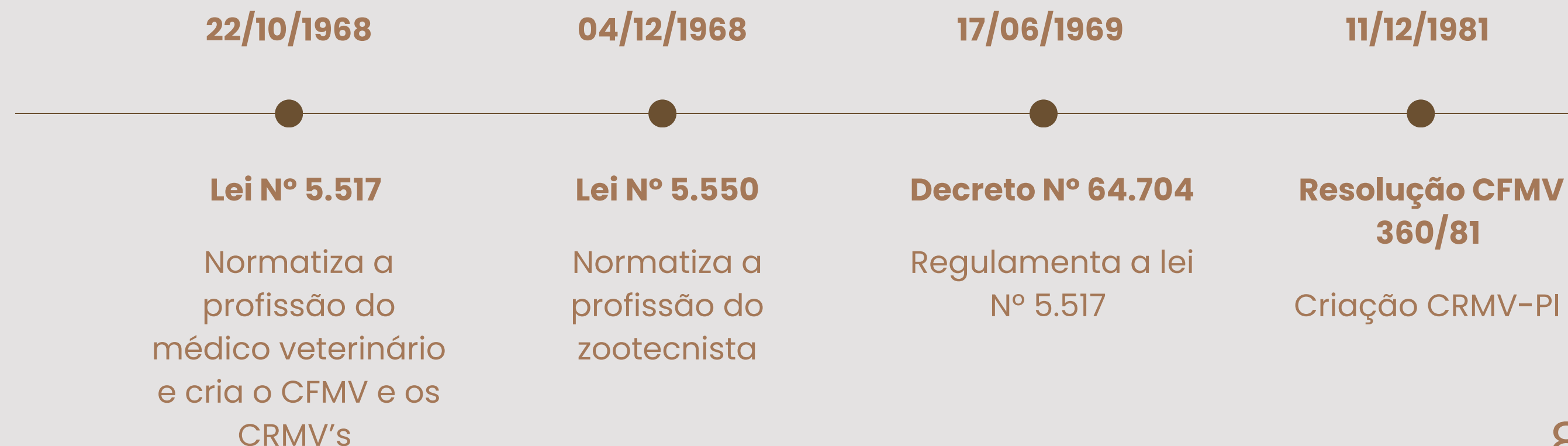
Área de jurisdição: Estado do Piauí

Endereço: Av. Joaquim Ribeiro, Nº 1830/S – Teresina-PI – CEP: 64.019-025

Telefone: (86) 3222-9733

Endereço da página da Internet: <http://www.crmv-pi.org.br>

Endereço de correio eletrônico: crmvpipi@crmvpipi-pi.org.br



Missão

Atuar em harmonia com a saúde animal, ambiental e humana por meio da normatização, orientação, fiscalização e valorização da Medicina Veterinária e da Zootecnia.

Visão

Prezar por uma gestão transparente e participativa com o fim de proporcionar a profissionalização e valorização do profissional médico veterinário e zootecnista.

Valores

Eficiência, Excelência, Respeito, Aperfeiçoamento contínuo, Comprometimento, Responsabilidade social, Ética e União.

Diretores e Conselheiros

Diretoria Executiva



Anísio Ferreira
Lima Neto

Presidente

CRMV-PI nº 00491/VP



João Pereira
da Silva

Vice-presidente

CRMV-PI nº 00369/VP



Taciana Galba
da Silva Tenório

Secretária-geral

CRMV-PI nº 01053/VP



Dário Magalhães
Batista Filho

Tesoureiro

CRMV-PI nº 00766/VP

Conselheiros

Conselheiros Efetivos

Benedito Barbosa Sousa CRMV-PI nº 00240/VP

Iolanda Soares da Cunha CRMV-PI nº 00350/VP

Maria José Lima do Nascimento CRMV-PI nº 00562/VP

Reginaldo Soares Veloso CRMV-PI nº 00274/VP

Ricardo Abílio Bezerra e Silva CRMV-PI nº 00859/VP

Robério dos Santos Sobreira CRMV-PI nº 00069/ZP

Conselheiros Suplentes

Caroline Guimarães Marques Oliveira CRMV-PI nº 00835/VP

Cleômenes Oliveira Melo CRMV-PI nº 01313/VP

Francisco Lisboa de Sousa CRMV-PI nº 00109/VP

Itanê Moreira Rocha CRMV-PI nº 01452/VP

João Carvalho do Val Neto CRMV-PI nº 0559/VP

Zildênio Lima Almendra CRMV-PI nº 01493/VP



Organograma





Canais de Comunicação

Site: crmvp-pi.org.br/

Instagram: @crmvp.piaui

Telefone: (86) 3222-9733

Youtube: <https://youtube.com/c/CRMVPI>

Portal da Transparência:

portaltransparencia.gov.br/pessoa-juridica

E-mail: crmvpipi@crmvpipi-pi.org.br

Secretaria: (86) 99960 6000

Financeiro: (86) 99960 7777

Fiscalização: (86) 99469 4416

Jurídico: juridico@crmvp-pi.org.br

Modelo de Negócio



MÉDICOS VETERINÁRIOS, ZOOTECNISTAS E SOCIEDADE



Riscos, Oportunidades & Perspectivas

Capítulo 2



Ouvidoria

O Conselho Regional de Medicina Veterinária do Estado do Piauí (CRMV-PI), por meio dos seus canais de comunicação, consegue avaliar os riscos, adotando o encaminhamento de dúvidas e reclamações aos setores responsáveis, realizando a avaliação da admissibilidade de denúncias e faltas éticas noticiadas, tanto por instituições como pela sociedade como um todo.

É também a partir do canal da Ouvidoria em que se relatam situações que possam contribuir para análise da atuação deste órgão enquanto componente da Administração Pública Federal, que procura atender aos anseios de toda população.

Atento as necessidades de transparência, integração e melhorias na prestação de serviços públicos, o CRMV-PI adere ao Sistema e-Ouv.


O Sistema e-Ouv foi desenvolvido pela Ouvidoria Geral da União do Ministério da Transparência e Controladoria-Geral da União e atualmente operacionalizado pela Plataforma Integrada de Ouvidoria e Acesso à Informação – Fala.BR.

O cadastro no FalaBR se realizou na data de 08 de julho de 2022 e no dia 01 de fevereiro de 2023 foi criado o cargo de Ouvidor, aprovado em Plenária.

No presente relatório se caracterizará a quantidade de demandas bem como mais informações sobre o setor.



Ouvidoria



Nº total de manifestações recebidas: **18**

Nº total de manifestações solucionadas: **14**

Nº total de manifestações não solucionadas: **4**

- As demandas de Ouvidoria são recebidas pelo site Fala.BR, conforme informações presentes no endereço < <https://crm-v-pi.org.br/ouvidoria/> >.
- A recepção das manifestações aqui apresentadas são oriundas do atendimento por mensagem via e-mail , WhatsApp 86 9 9960-6000 , telefone fixo e recepção presencial na sede do CRMV-PI. Não houve o cadastro de manifestações no site Fala.BR em 2023.
- As demandas não solucionadas não contaram com resposta e/ou formalização de demanda com documentação necessária , bem como informações adicionais para o adequado direcionamento da demanda junto aos Setores.
- Iniciou-se em dezembro de 2023 parcerias com os demais Setores do CRMV-PI para o envio de banners e posteriormente mensagem da Ouvidoria após cada atendimento para que o cidadão que desconheça a existência e importância do registro de suas manifestações passe a entender a existência desse canal de comunicação com o CRMV-PI

Governança, Estratégia & Empenho

Capítulo 3



Estrutura de Governança e Planejamento

Os Conselhos de Fiscalização Profissional possuem natureza jurídica diferenciada, sendo consideradas Autarquias especiais, usufruindo de estrutura hierárquica e funcional distintas dos demais órgãos e entidades da Administração Direta e Indireta.

Neste contexto, um ponto que une todas essas instituições é atenção que deve ser voltada para mecanismos de governança, pelo aprimoramento do planejamento estratégico, ambos com a finalidade de aumentar a eficiência na entrega dos serviços públicos para os quais existem.

No âmbito do Conselho Regional de Medicina Veterinária do Estado do Piauí as ações são orientadas de acordo com o organograma de atuação dos setores e seguidas a partir de disposições expedidas pelo Plenário, Diretoria Executiva e Presidência, em atenção aos princípios da Administração Pública evidenciados pela Constituição de 1988.



Medidas Adotadas em Relação aos Indicadores de Governança e Gestão

Com base nos índices regulamentados pelo acórdão 588/2018-Plenário e 2.699/2018-Plenário divulgados pelo TCU, é possível avaliar de forma mais objetiva a governança e gestão.

Prioriza-se a preparação e aplicação de um planejamento estratégico que diminua os riscos de prejuízos que será analisado com base em marcadores como governança e gestão, governança pública e gestão de pessoas.



Ações de **Supervisão, Controle e Correição**

A Comissão de Tomada de Contas do CRMV-PI formada por:

- Presidente: Med.Vet. Maria José Lima do Nascimento (CRMV N° 0562-VP)
- Membro: Med.Vet. Iolanda Soares da Cunha (CRMV N° 0350-VP)
- Membro: Med.Vet. Benedito Barbosa Sousa (CRMV-PI N° 0240-VP).

Nomeados mediante Portaria n° 42/2021/CRMV-PI tem por fim dar vistas a todo balanço financeiro mensal através de análise documental e comparativo dos documentos contábeis expedidos pelo setor especializado do CRMV-PI.

Nesse sentido, os componentes podem atestar a saúde financeira do órgão, bem como, cumprir o planejamento estratégico e orçamentário traçado para o ano em exercício.



Principais **Objetivos** Estratégicos

TEMA	OBJETIVO	RESULTADO
REPRESENTAÇÃO INSTITUCIONAL	Desenvolver ações que busquem a promoção da qualidade de vida dos integrantes do CRMV-PI, defendendo a integridade e estimulando a disciplina desses profissionais.	Desempenho satisfatório
RELACIONAMENTO INSTITUCIONAL	Contribuir para o fortalecimento dos profissionais da Medicina Veterinária e Zootecnia.	Desempenho satisfatório
EFICIÊNCIA ADMINISTRATIVA	Aperfeiçoar a gestão do orçamento anual para que este corresponda às expectativas previstas no planejamento estratégico.	Desempenho satisfatório
GESTÃO DE APTIDÃO	Oferecer recursos que corroborem com a política de valorização pessoal.	Desempenho satisfatório
INOVAÇÃO/TECNOLOGIA	Ampliar o uso de recursos tecnológicos a fim de dar celeridade ao compartilhamento de informações e integrar o uso da tecnologia na melhoria da interação entre os profissionais e o CRMV-PI.	Desempenho satisfatório



Principais Programas, Projetos e Iniciativas

Ações

Seminário de Responsabilidade Técnica

I Simpósio Internacional de Leishmaniose do Meio do Brasil

XIV Congresso Brasileiro de Buiatria

Visita Técnica para os alunos da Universidade Federal do Piauí para disciplina de Deontologia

I Fórum das Comissões Nacional e Regionais de Educação da Medicina Veterinária

25º Seminário de Educação da Medicina Veterinária

I Workshop de Educação em Medicina Veterinária e Zootecnia do Piauí

Alocação de Recursos

Gastos com atividades de fiscalização

DESCRIÇÃO	VALOR
Salários*	R\$ 64.439,47
Encargos	R\$ 20.985,93
Combustíveis	R\$ 13.679,01
Diárias	R\$ 13.860,00
Manutenção de veículos	R\$ 13.449,00
Total	R\$ 120.266,22

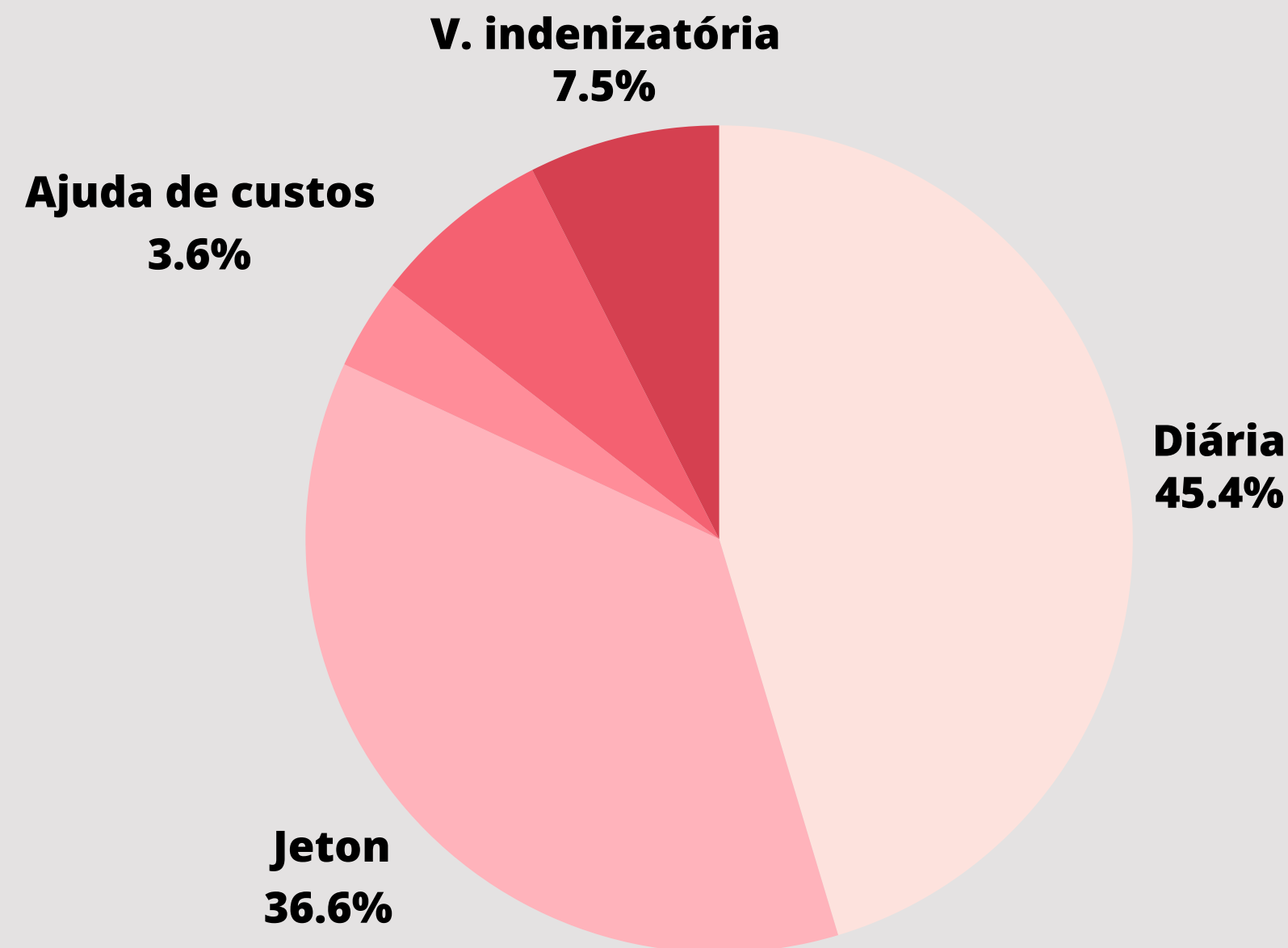


Durante a Gestão referente ao exercício de 2023, foram gastos o total de R\$ 120.266,22 (cento e vinte mil, duzentos e sessenta e seis reais e vinte e dois centavos) com atividades finalísticas de fiscalização.

Alocação de Recursos

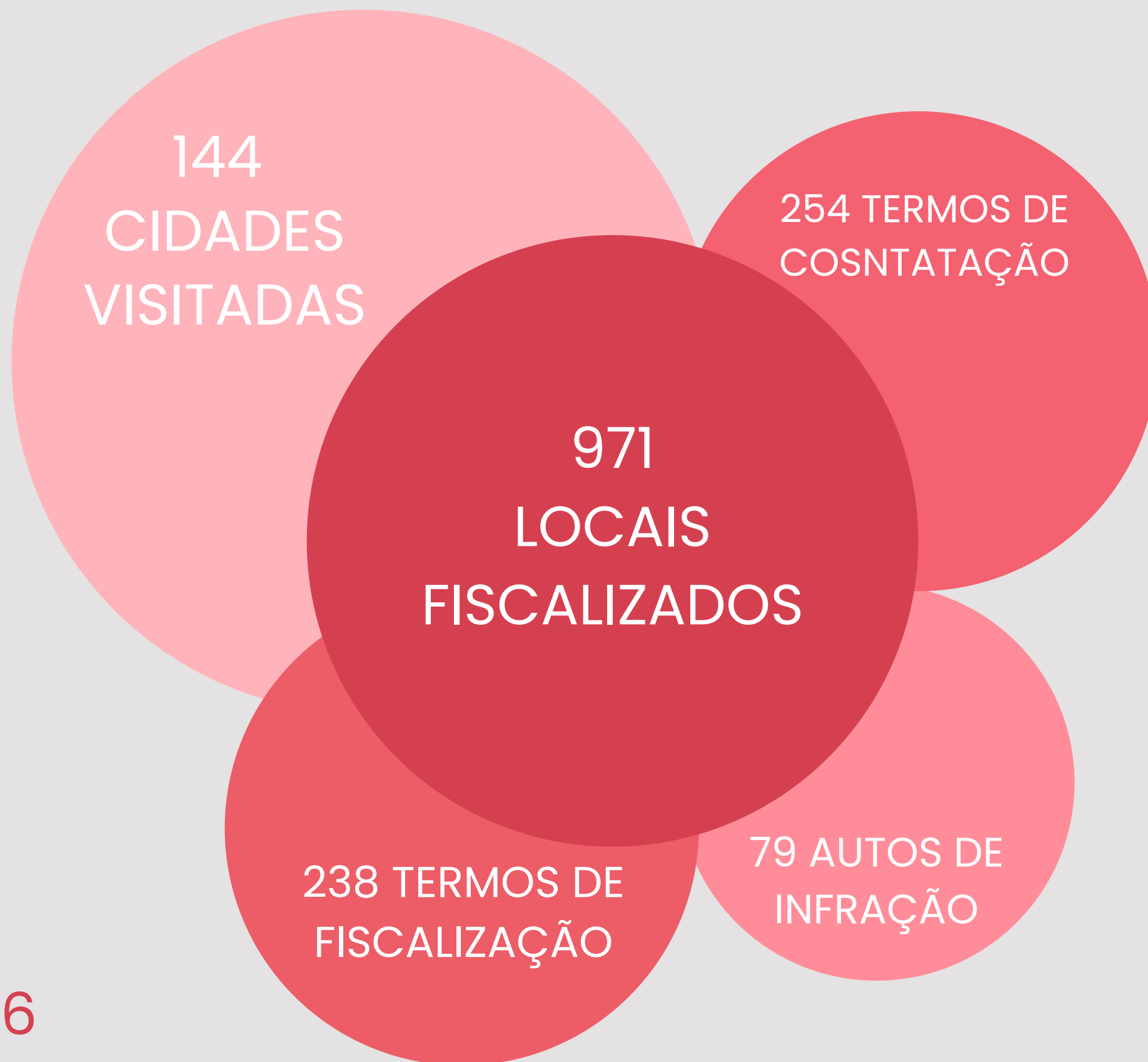
Gastos com indenizações a conselheiros

DESCRIÇÃO	VALOR
Diária	R\$ 62.910,00
Jeton	R\$ 50.750,00
Ajuda de custos	R\$ 4.950,00
Verba representação	R\$ 9.750,00
Verba indenizatória	R\$ 10.350,00
Outros	-
Total	R\$ 138.710,00



Os cargos da Diretoria Executiva e dos conselheiros (efetivos e suplentes) do Sistema CFMV/CRMVs são exercidos de forma honorífica, conforme artigo 15 da Lei Federal n.º 5.517/68. São efetuados pagamentos de diárias, jetons e deslocamento de caráter indenizatório.

Resultados




As ações de fiscalização do CRMV-PI são realizadas tanto através dos canais de comunicação prestando um auxílio consultivo aos profissionais por meio de ligação telefônica, mensagens instantâneas e e-mail, como também, através de visitas "in loco" em estabelecimentos que exercem atividades privativas promovendo a orientação e prevenção de atos que possam vir a infringir as legislações consonantes.

MUNICÍPIOS FISCALIZADOS: 144
AUTOS DE MULTA: 18
MULTAS POPR AUSÊNCIA DE REGISTRO: 11
MULTAS POR AUSÊNCIA DE RENOVAÇÃO DE ATR: 7
CERTIDÕES DE CANCELAMENTO: 50



Gestão de Pessoas

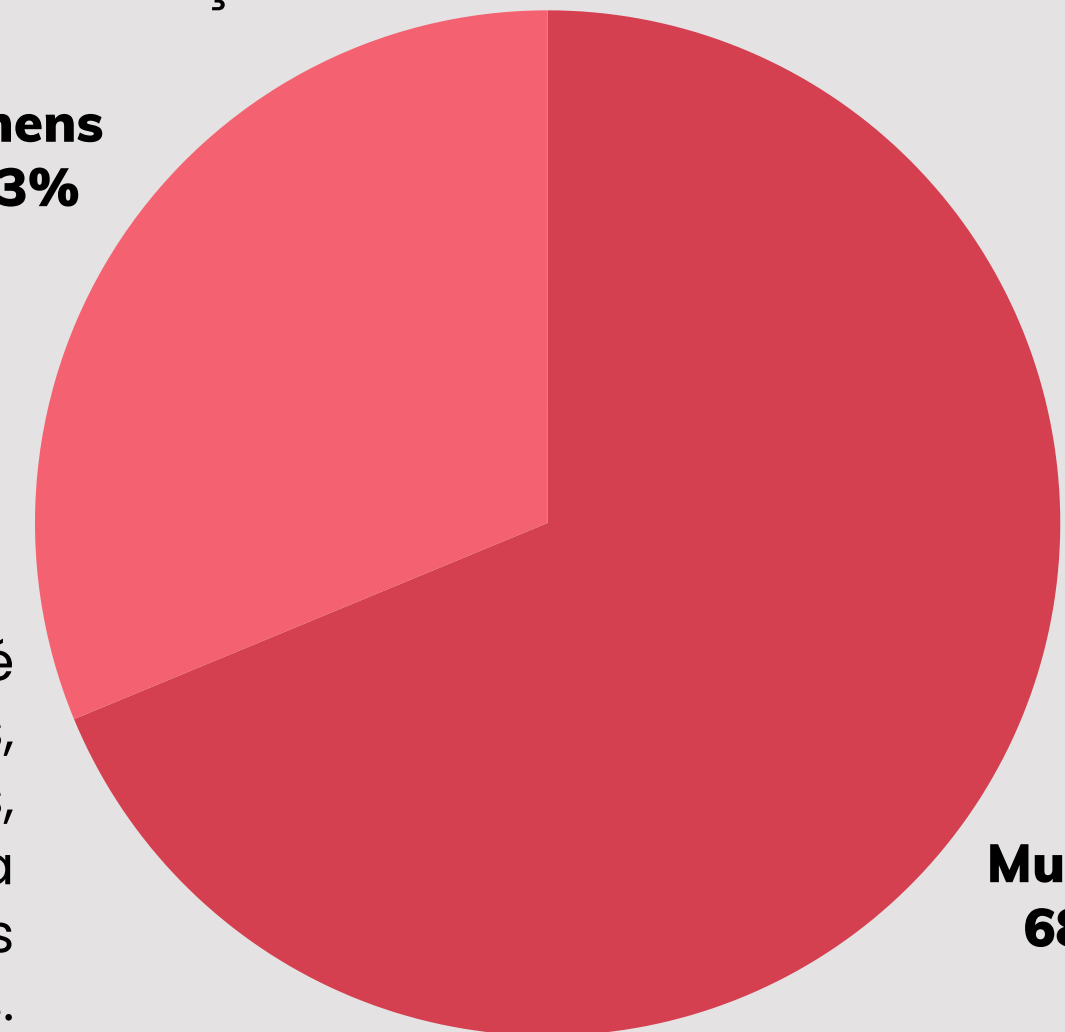


PERCENTUAL DE FISCAIS EM RELAÇÃO AO TOTAL DE EMPREGADOS = **12,5%**

Dos 16 colaboradores (Efetivos e Comissionados) que trabalharam ao longo de 2023, 2 exerceram o cargo Técnico em Fiscalização.

A força de trabalho deste regional é composta por 1 colaboradores de até 21 anos, 8 colaboradores entre 22 a 36 anos, 6 colaboradores entre 37 a 51 anos e 1 acima de 51 anos, não havendo profissionais nas demais faixas etárias.

Homens
31.3%



Mulheres
68.8%

Gestão de Pessoas

DESCRIÇÃO	2023	2022	2021
Despesa com pessoal	R\$ 695.948,19	R\$ 605.948,11	R\$ 512.857,36
Receita Total	R\$ 1.900.806,55	R\$ 1.612.464,67	R\$ 1.631.449,20
Pessoal x Receita	37%	38%	31%




No ano de 2023, os gastos com pessoal correspondeu a 37% da receita de contribuição, havendo um aumento em relação ao ano de 2022 e 2023.

Gestão de Licitações e Contratos

O CRMV-PI gerencia as contratações e compras de acordo com as demandas de produtos ou serviços em conformidade com a Constituição Federal, Lei nº 8.666/93, Lei nº 14.133/21, Lei Federal nº10.520/02, Lei Complementar nº123/06, Lei Complementar nº147/14, IN05/2017 (STI/MP).

Com o principal objetivo de garantir a melhoria do funcionamento da entidade, as contratações realizadas durante o ano de 2023 contemplam os interesses da sociedade geral e daqueles que fazem parte das classes da Medicina Veterinária e Zootecnia.

Para acessar informações completas referentes a licitações e contratos realizados, [clique aqui](#).



Principais Contratações

CONTRATADA	OBJETO DA CONTRATAÇÃO	VALOR INVESTIDO	STATUS DO PROCESSO
ODIMILSOM ALVES PEREIRA (PIAUIPEL)	Aquisição de Itens Gráficos	R\$ 47.557,50 (Quarenta e sete mil quinhentos e cinquenta e sete reais e cinquenta centavos)	Concluído
TELEVISÃO PIONEIRA LTDA ("TV CIDADE VERDE")	Locação de Stand Institucional para atender a participação do CRMV-PI do 3º Congresso das Cidades	R\$ 10.800,00 (Dez mil e oitocentos reais)	Concluído
A B XAVIER TREINAMENTOS	Contratação de 01 (uma) vaga de inscrição para participação no Curso de Licitação e Contratos Administrativos	R\$ 3.290,00 (Três mil duzentos e noventa reais)	Concluído
ARO SPORT CENTRO AUMOTIVO LTDA	Contratação de empresa especializada para manutenção preventiva e corretiva nos veículos oficiais de propriedade do CRMV-PI	R\$ 11. 807,00 (Onze mil e oitocentos e sete reais)	Concluído
DANTASEG Consultoria LTDA	Prestação de serviço de Engenharia de Segurança e Medicina do Ocupacional	R\$ 21.960,00 (Vinte e um mil novecentos e sessenta)	Concluído

Informações Orçamentárias, Financeiras & Contábeis

Capítulo 4




Gestão Orçamentária e Financeira

Evolução da receita

O Orçamento para o exercício de 2023 foi estimado em R\$ 2.566.500,00 (Dois milhões e quinhentos e sessenta e seis mil e quinhentos reais), tendo sido feita uma reformulação orçamentária aumentando para R\$ 4.116.500,00 (Quatro milhões e cento e dezesseis mil e quinhentos reais) aprovado por meio de plenária. O aumento foi devido a inclusão na previsão orçamentária do auxílio financeiro que seria transferido ao CRMV PI por meio de convênio com o CFMV para aquisição de um imóvel para ser a nova sede. No entanto, não houve o aporte.

Nesse contexto, ficou para 2024 o planejado. Em 2023, a arrecadação foi de R\$ 1.900.806,55 (Um milhão novecentos mil e oitocentos e seis reais e cinquenta e cinco centavos), equivalendo a 46% da receita prevista atualizada. A receita do Conselho Regional de Medicina Veterinária do Piauí é proveniente de 75% dos recursos brutos arrecadados das anuidades devidas pelos profissionais e empresas veterinárias, das inscrições, emissão de carteira, certidões, multas de infração e dívida ativa. E os 25% desses recursos brutos arrecadados são repassados ao CFMV a título de cota-parte. Em 2023, nota-se que a receita arrecadada aumentou em 17,88% em relação ao exercício de 2022 (quadro comparativo abaixo), o qual mostra-se a melhora contínua da situação sanitária no país.



Gestão Orçamentária e Financeira

Receita

ORIGEM DA RECEITA	2023		2022	
	PREVISTA ATUALIZADA	ARRECADADA	PREVISTA ATUALIZADA	ARRECADADA
6.2.1.2 - RECEITA REALIZADA	4.116.500,00	1.900.806,55	2.500.000,00	1.612.464,67
6.2.1.1.1 RECEITAS CORRENTES	2.566.500,00	1.900.806,55	2.486.000,00	1.612.464,67
6.2.1.2.1.01 - RECEITA TRIBUTÁRIA	196.000,00	193.589,08	201.500,00	200.475,64
6.2.1.2.1.02 - RECEITAS DE CONTRIBUIÇÕES	1.646.000,00	1.451.004,57	1.800.000,00	1.143.807,45
6.2.1.2.1.03 - RECEITA PATRIMONIAL	1.500,00	0,00	1.500,00	0,00
6.2.1.2.1.04 - RECEITAS DE SERVIÇOS	11.000,00	2.980,96	22.500,00	8.967,05
6.2.1.2.1.05 - RECEITAS FINANCEIRAS	283.000,00	89.682,06	209.000,00	68.746,17
6.2.1.2.1.06 - TRANSFERENCIAS CORRENTES	50.000,00	0,00		
6.2.1.2.1.09 - OUTRAS RECEITAS CORRENTES	379.000,00	163.549,88	251.500,00	190.468,36
6.2.1.1.2-RECEITAS DE CAPITAL	1.550.000,00	-	14.000,00	-
6.2.1.1.2.01 OPERAÇÕES DE CRÉDITO	-	-	-	-
6.2.1.1.2.02 ALIENAÇÃO DE BENS	50.000,00	-	-	-
6.2.1.1.2.03 ALIENAÇÃO DE TÍTULOS E AÇÕES	-	-	-	-
6.2.1.1.2.04 AMORTIZAÇÃO DE EMP. CONCEDIDO	-	-	-	-
6.2.1.1.2.05 TRANSFERÊNCIAS DE CAPITAL	1.500.000,00	-	14.000,00	-
6.2.1.1.2.06 SALDOS DE EXERCÍCIOS	-	-	-	-
6.2.1.1.2.09 OUTRAS RECEITAS DE CAPITAL	-	-	-	-
TOTAL	4.116.500,00	1.900.806,55	2.500.000,00	1.612.464,67

ORIGEM DA RECEITA	2023		
	PREVISTA ATUALIZADA	ARRECADADA	%
RECEITAS CORRENTES	2.566.500,00	1.900.806,55	46%
RECEITAS DE CAPITAL	1.550.000,00	-	-
TOTAL	4.116.500,00	1.900.806,55	46%



Gestão Orçamentária e Financeira

Gastos

As despesas executadas representam o montante de R\$ 1.764.438,41 (Hum milhão e setecentos e sessenta e quatro mil e quatrocentos e trinta e oito reais e quarenta e um centavos), sendo equivalente a 42,86% da proposta orçamentária atualizada.

GASTOS	2023		2022	
	DOTAÇÃO ATUALIZADA	VALOR PAGO	DOTAÇÃO ATUALIZADA	VALOR PAGO
DESPEAS	4.116.500,00	1.764.438,41	2.500.000,00	1.556.901,25
6.2.2.1.1.01 - DESPESAS CORRENTES	2.216.500,00	1.742.183,42	2.426.000,00	1.556.901,25
6.2.2.1.1.01.01 - PESSOAL, ENCARGOS E BENEFÍCIOS	780.400,00	695.948,19	691.360,00	605.948,11
6.2.2.1.1.01.02 - USO DE BENS E SERVIÇOS	947.700,00	581.970,97	1.122.730,00	541.160,57
6.2.2.1.1.01.03 - DESPESAS FINANCEIRAS	3.000,00	204,12	3.000,00	
6.2.2.1.1.01.04 - TRANSFERENCIAS CORRENTES	457.400,00	457.023,00	575.000,00	400.842,22
6.2.2.1.1.01.05 - TRIBUTARIAS CONTRIBUTIVAS	4.000,00	0,00	5.410,00	1.038,68
6.2.2.1.1.01.09 - DEMAIS DESPESAS CORRENTES	24.000,00	7.037,14	28.500,00	7.911,67
		0,00		
6.2.2.1.1.02 - DESPESAS DE CAPITAL	1.900.000,00	22.254,99	74.000,00	-
6.2.2.1.1.02.01 - INVEST., AÇÕES E EQUIP. E MATERIAL PERM.	1.900.000,00	22.254,99	74.000,00	
	-	-	-	-
TOTAL	4.116.500,00	1.764.438,41	2.500.000,00	1.556.901,25

EVOLUÇÃO DA DESPESA			
	2023	2022	2021
EMPENHADA	1.900.806,55	1.565.482,04	1.765.062,92
LIQUIDADA	1.817.182,59	1.563.482,04	1.754.362,92
PAGA	1.764.438,41	1.556.901,25	1.735.025,26



Gestão Orçamentária e Financeira

Receita X Despesas

Comparando a receita realizada com a despesa realizada, verificou-se um superávit orçamentário na ordem de R\$ 24.404,46 (vinte e quatro mil e quatrocentos e quatro reais e quarenta e seis centavos).

DESPESAS	2023		
	DOTAÇÃO ATUALIZADA	VALOR REALIZADO	%
DESPESAS CORRENTES	2.216.500,00	1.742.183,42	
DESPESAS DE CAPITAL	1.900.000,00	22.254,99	
TOTAL	4.116.500,00	1.764.438,41	42,86%

ANO	RECEITA ARRECADADA	(-) DESPESA EMPENHADA	SUPERÁVIT/DÉFICIT ORÇAMENTÁRIA
2023	1.900.806,55	1.876.402,09	24.404,46



Gestão Orçamentária e Financeira

Resultado Financeiro

Em 2023, houve um resultado positivo do Fluxo de Caixa e Equivalentes no valor de R\$ 98.794,32 (noventa e oito mil e setecentos e noventa e quatro reais e trinta e dois centavos). Nesse sentido, houve um equilíbrio nas contas devido a melhora contínua da situação sanitária do Estado.

INGRESSOS	2023	2022
RECEITAS CORRENTES	1.900.806,55	1.612.464,67
OUTROS INGRESSOS	506.083,69	570.436,34
TOTAL INGRESSO	2.406.890,24	2.182.901,01
DESEMBOLSOS	2023	2022
DESPESAS CORRENTES	1.742.183,42	1.556.901,25
OUTROS DESEMBOLSOS	543.657,51	552.667,10
INVEST., AÇÕES E EQUIP. E MATERIAL PERM.	22.254,99	0,00
TOTAL DESEMBOLSOS	2.308.095,92	2.109.568,35
APURAÇÃO DO FLUXO DE CAIXA NO PERÍODO	98.794,32	73.332,66

Disponibilidade Financeira

A movimentação financeira do CRMV PI é realizada no Banco do Brasil (conta corrente e aplicação financeira) conforme contrato com a instituição bancária.

ANO	CONTA CORRENTE	CONTA APLICADA	OUTROS BANCOS	TOTAL ACUMULADO
2023	-	324.719,81	2.209,39	326.929,20



Declaração do Contador



Geovane Vieira
Contador CRC 4.637/O-PI

Declarações às Demonstrações Contábeis

As demonstrações financeiras são relatórios contábeis das entidades, nos quais é possível apurar o fluxo de caixa, Arrecadação e Gastos, gerenciar Déficit e Superávit, entre outras informações financeiras importantes para a entidade, profissionais, governo e outros agentes fiscais e econômicos. O principal objetivo das demonstrações contábeis é fornecer informações sobre a posição patrimonial e financeira, o resultado e o fluxo financeiro de uma entidade, que são úteis para uma ampla variedade de usuários na tomada de decisões.

As demonstrações contábeis obrigatórias são documentos onde é possível identificar as movimentações financeiras das entidades. Dessa maneira, embora sejam normalmente emitidas observando um período de 12 meses (um ano), precisam ser observadas conforme a necessidade dos órgãos aos quais estão submetidas.

Demonstrações Analisadas

- Balanço Patrimonial;
- Demonstração do Resultado do Exercício (DRE);
- Demonstração das Receitas e Despesas
- Demonstração do Fluxo de Caixa (DFC);
- Demonstração das Mutações do Patrimônio Líquido (DMPL);

Ressaltamos que a entidade teve um equilíbrio financeiro e orçamentário apresentando um superávit em 2023 no valor R\$ 554.549,01 (quinhentos e cinquenta e quatro mil, quinhentos e quarenta e nove reais e um centavo), uma elevação patrimonial de 35% em comparação com o exercício anterior que teve um superávit de R\$ 357.350,03 (trezentos e cinquenta e sete mil, trezentos e cinquenta reais e três centavos)

Declarações às Demonstrações Contábeis

Demonstrações Contábeis

A gestão orçamentária do CRMV-PI está de acordo com as normas contábeis vigentes no Brasil, a saber: a Lei Federal nº 4.320/64, a Lei Complementar nº 101/00, as Normas Brasileiras de Contabilidade Aplicada ao Setor Público (NBC TSP), o Manual de Contabilidade Aplicada ao Setor Público (MCASP) e o Manual de Contabilidade do Sistema CFMV/ CRMVs, e foram extraídas do Sistema Contábil Siscont.net.

Balanço Orçamentário

O Balanço Orçamentário demonstra o orçamento inicial e suas alterações, confrontando-os com a execução da receita e da despesa.

Avaliação da Gestão

O orçamento atualizado do CRMV PI foi previsto para o exercício 2023 na importância de R\$ 4.116.500,00 (Quatro milhões e cento e dezesseis mil e quinhentos reais). As receitas apuradas totalizaram R\$ 1.900.806,55 (Um milhão novecentos mil e oitocentos e seis reais e cinquenta e cinco centavos), ou seja, 46% do previsto, enquanto que as despesas empenhadas e pagas totalizam R\$ 1.764.438,41 (Um milhão e setecentos e sessenta e quatro mil e quatrocentos e trinta e oito reais e quarenta e um centavos), representando a 42,86% do orçamento previsto. E houve R\$ 111.963,68 (cento e onze mil e novecentos e sessenta e três reais e sessenta e oito centavos) em restos a pagar. Desse modo, gerou um resultado positivo no exercício totalizado em R\$ 24.404,46 (vinte e quatro mil e quatrocentos e quatro reais e quarenta e seis centavos).



Gestão Orçamentária e Financeira

Balanço Orçamentário

CRMV / PI		Período: 01/01/2023 a 31/12/2023			
RECEITAS ORÇAMENTÁRIAS	PREVISÃO INICIAL	PREVISÃO ATUALIZADA	RECEITAS REALIZADAS	SALDO	
RECEITAS CORRENTES	2.516.500,00	2.566.500,00	1.900.806,55	-665.693,45	
RECEITA TRIBUTÁRIA	182.000,00	196.000,00	193.589,08	-2.410,92	
TAXA PELA PRESTAÇÃO DE SERVIÇOS	182.000,00	196.000,00	193.589,08	-2.410,92	
TAXAS E EMOLUMENTOS	182.000,00	196.000,00	193.589,08	-2.410,92	
RECEITAS DE CONTRIBUIÇÕES	1.610.000,00	1.646.000,00	1.451.004,57	-194.995,43	
CONTRIBUIÇÕES DE INTERESSE DAS CATEGORIAS PROFISSIONAIS	1.610.000,00	1.646.000,00	1.451.004,57	-194.995,43	
ANUIDADES - PESSOAS FÍSICAS	805.000,00	755.000,00	618.025,12	-136.974,88	
ANUIDADES - PESSOAS JURÍDICAS	805.000,00	891.000,00	832.979,45	-58.020,55	
RECEITA PATRIMONIAL	1.500,00	1.500,00	0,00	-1.500,00	
RECEITA IMOBILIÁRIA	500,00	500,00	0,00	-500,00	
RECEITA IMOBILIÁRIA	500,00	500,00	0,00	-500,00	
RECEITAS MOBILIÁRIAS	1.000,00	1.000,00	0,00	-1.000,00	
RECEITAS MOBILIÁRIAS	1.000,00	1.000,00	0,00	-1.000,00	
RECEITAS DE SERVIÇOS	11.000,00	11.000,00	2.980,96	-8.019,04	
RECEITAS DIVERSAS DE SERVIÇOS	11.000,00	11.000,00	2.980,96	-8.019,04	
RECEITAS DIVERSAS DE SERVIÇOS	11.000,00	11.000,00	2.980,96	-8.019,04	
RECEITAS FINANCEIRAS	252.000,00	283.000,00	89.682,06	-193.317,94	
JUROS E ENCARGOS DE MORA SOBRE BENS E SERVIÇOS	70.000,00	70.000,00	8.328,04	-61.671,96	
JUROS DE MORA	70.000,00	70.000,00	8.328,04	-61.671,96	
VARIAÇÕES MONETÁRIAS E CAMBIAIS	70.000,00	70.000,00	10.423,42	-59.576,58	
ATUALIZAÇÃO MONETÁRIA	70.000,00	70.000,00	10.423,42	-59.576,58	
MULTA POR MORA	96.000,00	88.000,00	24.355,11	-63.644,89	
MULTAS POR MORA	70.000,00	62.000,00	20.143,87	-41.856,13	
OUTRAS MULTAS	26.000,00	26.000,00	4.211,24	-21.788,76	
REMUNERAÇÃO DE DEP.BANC. E APLICAÇÕES FINANCEIRAS	16.000,00	55.000,00	46.575,49	-8.424,51	
RENDIMENTOS DE APLICAÇÕES FINANCEIRAS	16.000,00	55.000,00	46.575,49	-8.424,51	
TRANSFERÊNCIAS CORRENTES	0,00	50.000,00	0,00	-50.000,00	
TRANSFERÊNCIAS INTRA GOVERNAMENTAIS	0,00	50.000,00	0,00	-50.000,00	
TRANSFERÊNCIAS INTRA GOVERNAMENTAIS	0,00	50.000,00	0,00	-50.000,00	
OUTRAS RECEITAS CORRENTES	460.000,00	379.000,00	163.549,88	-215.450,12	
OUTRAS RECEITAS CORRENTES	460.000,00	379.000,00	163.549,88	-215.450,12	
INDENIZAÇÕES E/OU RESTITUIÇÕES	10.000,00	4.000,00	0,00	-4.000,00	
DÍVIDA ATIVA	450.000,00	375.000,00	163.549,88	-211.450,12	
RECEITAS DE CAPITAL	50.000,00	1.550.000,00	0,00	-1.550.000,00	
ALIENAÇÃO DE BENS	50.000,00	50.000,00	0,00	-50.000,00	
ALIENAÇÃO DE BENS MÓVEIS	50.000,00	50.000,00	0,00	-50.000,00	
EQUIPAMENTOS E MATERIAL PERMANENTE	50.000,00	50.000,00	0,00	-50.000,00	
TRANSFERÊNCIAS DE CAPITAL	0,00	1.500.000,00	0,00	-1.500.000,00	
TRANSFERÊNCIAS DE CAPITAL	0,00	1.500.000,00	0,00	-1.500.000,00	
TRANSFERÊNCIAS DE CAPITAL	0,00	1.500.000,00	0,00	-1.500.000,00	
RECURSOS ARRECADADOS EM EXERCÍCIOS ANTERIORES	0,00	0,00	0,00	0,00	
SUB-TOTAL DAS RECEITAS	2.566.500,00	4.116.500,00	1.900.806,55	-2.215.693,45	
DÉFICIT	0,00	0,00	0,00	0,00	
TOTAL	2.566.500,00	4.116.500,00	1.900.806,55	-2.215.693,45	

Gestão Orçamentária e Financeira

Balanço Orçamentário

DESPESAS ORÇAMENTÁRIAS	DOTAÇÃO INICIAL	DOTAÇÃO ATUALIZADA	DESPESAS EMPENHADAS	DESPESAS LIQUIDADAS	DESPESAS PAGAS	SALDO DOTAÇÃO
DESPESAS CORRENTES	2.166.500,00	2.216.500,00	1.851.887,10	1.792.667,60	1.742.183,42	364.612,90
PESSOAL, ENCARGOS E BENEFÍCIOS	718.500,00	780.400,00	742.533,70	741.333,96	695.948,19	37.866,30
PESSOAL	427.500,00	491.400,00	482.038,12	482.038,12	444.773,04	9.361,88
OUTRAS VPD VARIÁVEIS - PESSOAL CIVIL - RGPS	1.500,00	0,00	0,00	0,00	0,00	0,00
SENTENÇAS JUDICIAIS	7.000,00	7.000,00	0,00	0,00	0,00	7.000,00
CONTRATAÇÃO POR TEMPO DETERMINADO	4.500,00	0,00	0,00	0,00	0,00	0,00
ENCARGOS PATRONAIS	128.000,00	105.500,00	104.503,38	104.503,38	104.503,38	996,62
ENCARGOS PATRONAIS - FGTS	33.000,00	43.500,00	42.245,88	41.046,14	36.679,71	1.254,12
BENEFÍCIOS A PESSOAL - RGPS	114.000,00	132.500,00	113.746,32	113.746,32	109.992,06	18.753,68
OUTRAS DESPESAS COM PESSOAL E ENCARGO	3.000,00	500,00	0,00	0,00	0,00	500,00
USO DE BENS E SERVIÇOS	962.000,00	947.700,00	644.745,45	586.725,69	581.970,97	302.954,55
MATERIAL DE CONSUMO	86.500,00	54.750,00	40.370,19	40.370,19	40.370,19	14.379,81
SERVIÇOS	875.500,00	892.950,00	604.375,26	546.355,50	541.600,78	288.574,74
DESPESAS FINANCEIRAS	3.000,00	3.000,00	204,12	204,12	204,12	2.795,88
JUROS E ENCARGOS DE EMPRÉSTIMOS E FINANCIAMENTOS OBTIDOS	3.000,00	3.000,00	204,12	204,12	204,12	2.795,88
TRANSFERÊNCIAS CORRENTES	450.000,00	457.400,00	457.366,69	457.366,69	457.023,00	33,31
TRANSFERÊNCIAS INTRAGOVERNAMENTAIS	450.000,00	457.400,00	457.366,69	457.366,69	457.023,00	33,31
TRIBUTARIAS CONTRIBUTIVAS	4.000,00	4.000,00	0,00	0,00	0,00	4.000,00
IMPOSTOS, TAXAS E CONTRIBUIÇÕES DE MELHORIA	4.000,00	4.000,00	0,00	0,00	0,00	4.000,00
DEMAIS DESPESAS CORRENTES	29.000,00	24.000,00	7.037,14	7.037,14	7.037,14	16.962,86
FATOS GERADORES DIVERSOS	29.000,00	24.000,00	7.037,14	7.037,14	7.037,14	16.962,86
DESPESAS DE CAPITAL	400.000,00	1.900.000,00	24.514,99	24.514,99	22.254,99	1.875.485,01
INVESTIMENTOS, AÇÕES E EQUIPAMENTOS E MATERIAL PERMANENTE	400.000,00	1.900.000,00	24.514,99	24.514,99	22.254,99	1.875.485,01
INVESTIMENTOS	400.000,00	1.900.000,00	24.514,99	24.514,99	22.254,99	1.875.485,01
SUB-TOTAL DAS DESPESAS	2.566.500,00	4.116.500,00	1.876.402,09	1.817.182,59	1.764.438,41	2.240.097,91
SUPERÁVIT	0,00	0,00	24.404,46	0,00	0,00	24.404,46
TOTAL	2.566.500,00	4.116.500,00	1.900.806,55	1.817.182,59	1.764.438,41	2.215.693,45

Gestão Orçamentária e Financeira

Balanço Orçamentário

DEMONSTRATIVO DE EXECUÇÃO DOS RESTOS A PAGAR PROCESSADOS E NÃO PROCESSADOS					
RESTOS A PAGAR PROCESSADOS E NÃO PROCESSADOS	INSCRITO		PAGOS	CANCELADOS	SALDO
	EM EXERCÍCIOS ANTERIOR	EM 31 DE DEZEMBRO DE 2023			
DESPESA CORRENTE		109.703,68			
DESPESA CAPITAL		2.260,00			

Gestão Orçamentária e Financeira



Balanço Financeiro

O Balanço Financeiro no exercício de 2023 apresenta o valor do saldo transferido do exercício anterior de R\$ 228.134,88. Ao longo do exercício ocorreram recebimentos e pagamentos, demonstrando uma diminuição nas entradas e saídas os quais resultaram em saldo final no montante de R\$ 326.929,20, que representa o saldo financeiro a ser transferido para o exercício de 2024.

Gestão Orçamentária e Financeira

Balanço Financeiro

INGRESSOS			DISPÊNDIOS		
ESPECIFICAÇÃO	Exercício Atual	Exercício Anterior	ESPECIFICAÇÃO	Exercício Atual	Exercício Anterior
CRMV / PI			Período: 01/01/2023 a 31/12/2023		
Receita Orçamentária	1.900.806,55	1.612.464,67	Despesa Orçamentária	1.876.402,09	1.565.482,04
RECEITA REALIZADA	1.900.806,55	1.612.464,67	CREDITO EMPENHADO A LIQUIDAR	59.219,50	2.000,00
RECEITAS CORRENTES	1.900.806,55	1.612.464,67	CREDITO EMPENHADO LIQUIDADO	52.744,18	6.580,79
RECEITA TRIBUTÁRIA	193.589,08	200.475,64	CREDITO EMPENHADO - PAGO	1.764.438,41	1.556.901,25
TAXA PELA PRESTAÇÃO DE SERVIÇOS	193.589,08	200.475,64	DESPESAS CORRENTES	1.742.183,42	1.556.901,25
TAXAS E EMOLUMENTOS	193.589,08	200.475,64	PESSOAL, ENCARGOS E BENEFÍCIOS	695.948,19	605.948,11
RECEITAS DE CONTRIBUIÇÕES	1.451.004,57	1.143.807,45	USO DE BENS E SERVIÇOS	581.970,97	541.160,57
CONTRIBUIÇÕES DE INTERESSE DAS CATEGORIAS PROFISSIONAIS	1.451.004,57	1.143.807,45	DESPESAS FINANCEIRAS	204,12	
ANUIDADES - PESSOAS FÍSICAS	618.025,12	498.401,17	TRANSFERENCIAS CORRENTES	457.023,00	400.842,22
ANUIDADES - PESSOAS JURÍDICAS	832.979,45	645.406,28	DEMAIS DESPESAS CORRENTES	7.037,14	7.911,67
RECEITAS DE SERVIÇOS	2.980,96	8.967,05	DESPESAS DE CAPITAL	22.254,99	
RECEITAS DIVERSAS DE SERVIÇOS	2.980,96	8.967,05	INVESTIMENTOS, AÇÕES E EQUIPAMENTOS E MATERIAL PERMANENTE	22.254,99	
RECEITAS DIVERSAS DE SERVIÇOS	2.980,96	8.967,05	TRIBUTARIAS CONTRIBUITIVAS		1.038,68
RECEITAS FINANCEIRAS	89.682,06	68.746,17			
JUROS E ENCARGOS DE MORA SOBRE BENS E SERVIÇOS	8.328,04	6.905,18			
JUROS DE MORA	8.328,04	6.905,18			
VARIAÇÕES MONETÁRIAS E CAMBIAIS	10.423,42	11.224,70			
ATUALIZAÇÃO MONETÁRIA	10.423,42	11.224,70			
MULTA POR MORA	24.355,11	14.977,30			
MULTAS POR MORA	20.143,87	12.534,25			
OUTRAS MULTAS	4.211,24	2.443,05			
REMUNERAÇÃO DE DEP.BANC. E APLICAÇÕES FINANCEIRAS	46.575,49	35.638,99			
RENDIMENTOS DE APLICAÇÕES FINANCEIRAS	46.575,49	35.638,99			
OUTRAS RECEITAS CORRENTES	163.549,88	190.468,36			
OUTRAS RECEITAS CORRENTES	163.549,88	190.468,36			
INDENIZAÇÕES E/OU RESTITUIÇÕES		5.823,39			
DÍVIDA ATIVA	163.549,88	184.644,97			
Transferências Financeiras Recebidas			Transferências Financeiras Concedidas		
Recebimentos Extraorçamentários	617.684,77	579.017,13	Pagamentos Extraorçamentários	543.657,51	551.605,40
Inscrição de Restos a Pagar Não Processados	59.219,50	2.000,00	Pagamentos de Restos a Pagar Não Processados	2.000,00	5.700,00
Inscrição de Restos a Pagar Processados	52.744,18	6.580,79	Pagamentos de Restos a Pagar Processados	6.580,79	19.337,66
Depósitos Restituíveis e Valores Vinculados	139.121,94	145.502,84	Depósitos Restituíveis e Valores Vinculados	110.479,71	82.400,56
Outros Recebimentos Extraorçamentários	366.599,15	424.933,50	Outros Pagamentos Extraorçamentários	424.597,01	444.167,18
Saldo em espécie do Exercício Anterior	229.196,58	154.802,22	Saldo em espécie para o Exercício Seguinte	327.628,30	229.196,58
Caixa e Equivalente de Caixa	228.134,88	154.802,22	Caixa e Equivalente de Caixa	326.929,20	228.134,88
Depósitos. Rest. Vlr. Vinculados	1.061,70		Depósitos. Rest. Vlr. Vinculados	699,10	1.061,70
Total:	2.747.687,90	2.346.284,02		2.747.687,90	2.346.284,02

Gestão Orçamentária e Financeira

Demonstrações das Variações Patrimoniais

A Demonstração das Variações Patrimoniais de acordo com art. 104 da Lei nº. 4.320/64 evidencia as alterações ocorridas no patrimônio do CRMV PI durante o exercício financeiro. Essa demonstração apura o resultado patrimonial, que pode ser positivo ou negativo, dependendo do resultado líquido entre as variações aumentativas e diminutivas.

O valor apurado compõe o Patrimônio Líquido demonstrado no Balanço Patrimonial. O CRMV PI apresentou, no exercício de 2023, um Superávit Patrimonial no valor de R\$ 554.549,01 (Quinhentos e cinquenta e quatro mil e quinhentos e quarenta e nove reais e um centavo).



Gestão Orçamentária e Financeira

Variações Patrimoniais

VARIACIONES PATRIMONIAIS QUANTITATIVAS					
	Exercício Atual	Exercício Anterior		Exercício Atual	Exercício Anterior
CRMV / PI			Período: 01/01/2023 a 31/12/2023		
VARIACAO PATRIMONIAL AUMENTATIVA	2.470.081,33	2.049.491,05	VARIACAO PATRIMONIAL DIMINUTIVA	1.915.532,32	1.692.141,02
IMPOSTOS, TAXAS E CONTRIBUICOES DE MELHORIA	193.589,08	200.475,64	PESSOAL E ENCARGOS	741.333,96	607.172,68
TAXAS	193.589,08	200.475,64	REMUNERACAO A PESSOAL	482.038,12	402.205,48
TAXAS PELA PRESTACAO DE SERVICOS	193.589,08	200.475,64	REMUNERACAO A PESSOAL ATIVO CIVIL - ABRANGIDOS PELO RGPS	482.038,12	402.205,48
CONTRIBUICOES	2.180.478,50	1.758.225,35	ENCARGOS PATRONAIS	145.549,52	109.045,80
CONTRIBUICOES DE INTERESSE DAS CATEGORIAS PROFISSIONAIS	2.180.478,50	1.758.225,35	ENCARGOS PATRONAIS - RGPS	104.503,38	80.398,77
CONTRIBUICOES SOCIAIS	2.180.478,50	1.758.225,35	ENCARGOS PATRONAIS - FGTS	41.046,14	28.647,03
EXPLORACAO E VENDA DE BENS, SERVICOS E DIREITOS	2.980,96	8.967,05	BENEFICIOS A PESSOAL	113.746,32	95.921,40
EXPLORACAO DE BENS E DIREITOS E PRESTACAO DE SERVICOS	2.980,96	8.967,05	BENEFICIOS A PESSOAL - RGPS	113.746,32	95.921,40
VALOR BRUTO DE EXPLORACAO DE BENS E DIREITOS E PRESTACAO DE SERVICOS	2.980,96	8.967,05	USO DE BENS, SERVICOS E CONSUMO DE CAPITAL FDXO	607.375,70	582.596,79
VARIACOES PATRIMONIAIS AUMENTATIVAS FINANCEIRAS	89.682,06	68.746,17	USO DE MATERIAL DE CONSUMO	40.370,19	46.664,11
JUROS E ENCARGOS DE MORA	8.328,04	6.905,18	CONSUMO DE MATERIAL	40.370,19	46.664,11
JUROS E ENCARGOS DE MORA SOBRE FORNECIMENTOS DE BENS E SERVIÇOS	8.328,04	6.905,18	SERVICOS	548.355,50	505.552,68
VARIACOES MONETARIAS E CAMBIAIS	10.423,42	11.224,70	DIARIAS	62.910,00	67.650,00
OUTRAS VARIACOES MONETARIAS E CAMBIAIS	10.423,42	11.224,70	SERVICOS TERCEIROS - PF	83.300,00	76.910,00
OUTRAS VARIACOES PATRIMONIAIS AUMENTATIVAS - FINANCEIRAS	70.930,60	50.616,29	SERVICOS TERCEIROS - PJ	402.145,50	360.992,68
OUTRAS VARIACOES PATRIMONIAIS AUMENTATIVAS - FINANCEIRAS	70.930,60	50.616,29	DEPRECIACAO, AMORTIZACAO E EXAUSTAO	18.650,01	30.380,00
OUTRAS VARIACOES PATRIMONIAIS AUMENTATIVAS	3.350,73	13.076,84	DEPRECIACAO	18.650,01	30.380,00
DIVERSAS VARIACOES PATRIMONIAIS AUMENTATIVAS	3.350,73	13.076,84	VARIACOES PATRIMONIAIS DIMINUTIVAS FINANCEIRAS	102.418,83	92.578,98
INDENIZACOES E RESTITUICOES	0,00	5.823,39	JUROS E ENCARGOS DE MORA	204,12	0,00
DIVIDA ATIVA	3.350,73	7.253,45	JUROS E ENCARGOS DE MORA DE OBRIGACOES TRIBUTARIAS	204,12	0,00
			DESCONTOS FINANCEIROS CONCEDIDOS	102.214,71	92.578,98
			DESCONTOS FINANCEIROS CONCEDIDOS	102.214,71	92.578,98
			TRANSFERENCIAS E DELEGACOES CONCEDIDAS	457.366,69	400.842,22
			TRANSFERENCIAS INTRAGOVERNAMENTAIS	457.366,69	400.842,22
			TRANSFERENCIAS CONCEDIDAS PARA A EXECUCAO ORCAMENTARIA	457.366,69	400.842,22
			TRIBUTARIAS	0,00	1.038,68
			IMPOSTOS, TAXAS E CONTRIBUICOES DE MELHORIA	0,00	1.038,68
			IMPOSTOS, TAXAS E CONTRIBUICOES DE MELHORIA	0,00	1.038,68
			OUTRAS VARIACOES PATRIMONIAIS DIMINUTIVAS	7.037,14	7.911,67
			DIVERSAS VARIACOES PATRIMONIAIS DIMINUTIVAS	7.037,14	7.911,67
			VARIACOES PATRIMONIAIS DIMINUTIVAS DECORRENTES DE FATOS GERADORES DIVERSOS	7.037,14	7.911,67
Total das Variações Ativas :	2.470.081,33	2.049.491,05	Total das Variações Passivas :	1.915.532,32	1.692.141,02
			RESULTADO PATRIMONIAL		
Déficit do Exercício			Superávit do Exercício	554.549,01	357.350,03
Total	2.470.081,33	2.049.491,05	Total	2.470.081,33	2.049.491,05

Gestão Orçamentária e Financeira

Balanço Patrimonial

O Balanço Patrimonial compreende o ativo circulante e não-circulante; o passivo circulante e não-circulante; o patrimônio líquido e as contas do subsistema de compensação.

O saldo patrimonial do CRMV PI apurado em 2023 foi R\$ 7.026.616,82, comparado com o do exercício anterior, no valor de R\$ 6.528.943,62, apresentou um acréscimo de 7,62%, decorrente do superávit patrimonial.



Gestão Orçamentária e Financeira

Balanço Patrimonial

ATIVO			PASSIVO		
Especificação	Exercício Atual	Exercício Anterior	Especificação	Exercício Atual	Exercício Anterior
CRMV / PI			Período: 01/01/2023 a 31/12/2023 Período Anterior: 01/01/2022 a 31/12/2022		
ATIVO CIRCULANTE	3.439.646,30	2.714.545,79	PASSIVO CIRCULANTE	97.555,62	79.985,63
CAIXA E EQUIVALENTES DE CAIXA	326.929,20	228.134,88	OBRIGACOES TRABALHISTAS, PREVIDENCIARIAS E ASSISTENCIAIS A PAGAR A CURTO PRAZO	6.189,25	1.346,16
CREDITOS A CURTO PRAZO	3.109.250,74	2.483.344,18	EMPRÉSTIMOS E FINANCIAMENTOS A CURTO PRAZO	0,00	0,00
DEMAIS CREDITOS E VALORES DE CURTO PRAZO	3.466,36	3.066,73	FORNECEDORES E CONTAS A PAGAR A CURTO PRAZO	46.332,83	5.356,22
VARIAÇÕES PATRIMONIAIS DIMINUTIVAS PAGAS ANTECIPADAMENTE	0,00	0,00	DEMAIS OBRIGACOES A CURTO PRAZO	45.033,54	73.283,25
ATIVO NAO-CIRCULANTE	3.743.401,95	3.896.383,46	PASSIVO NAO-CIRCULANTE	0,00	0,00
ATIVO REALIZAVEL A LONGO PRAZO	2.858.272,05	3.017.118,54	OBRIGACOES TRABALHISTAS, PREVIDENCIARIAS E ASSISTENCIAIS A PAGAR A LONGO PRAZO	0,00	0,00
CREDITOS A LONGO PRAZO	2.858.272,05	3.017.118,54	EMPRESTIMOS E FINANCIAMENTOS A LONGO PRAZO	0,00	0,00
DÍVIDA ATIVA TRIBUTÁRIA	2.858.272,05	3.017.118,54	FORNECEDORES A LONGO PRAZO	0,00	0,00
ANUIDADES	2.858.272,05	3.017.118,54	OBRIGACOES FISCAIS A LONGO PRAZO	0,00	0,00
IMOBILIZADO	885.129,90	879.264,92	DEMAIS OBRIGACOES A LONGO PRAZO	0,00	0,00
BENS MOVEIS	468.083,93	443.568,94	RESULTADO DIFERIDO	0,00	0,00
BENS IMOVEIS	587.595,90	587.595,90		0,00	0,00
(-) DEPRECIACAO, EXAUSTAO E AMORTIZACAO ACUMULADAS	170.549,93	151.899,92		0,00	0,00
			TOTAL DO PASSIVO	97.555,62	79.985,63
			PATRIMÔNIO LÍQUIDO		
			Especificação	Exercício Atual	Exercício Anterior
			Patrimônio Social e Capital Social	0,00	0,00
			Ajuste de avaliação Patrimonial	0,00	0,00
			Demais Reservas	0,00	0,00
			Resultados Acumulados	7.085.492,63	6.530.943,62
			TOTAL DO PATRIMÔNIO LÍQUIDO	7.085.492,63	6.530.943,62
TOTAL	7.183.048,25	6.610.929,25	TOTAL	7.183.048,25	6.610.929,25
ATIVO FINANCEIRO	7.183.048,25	6.610.929,25	PASSIVO FINANCEIRO	156.431,43	81.985,63
ATIVO PERMANENTE	0,00	0,00	PASSIVO PERMANENTE	343,69	0,00
SALDO PATRIMONIAL				7.026.273,13	6.528.943,62
Compensações					
ESPECIFICAÇÃO	Exercício	Exercício	ESPECIFICAÇÃO	Exercício	Exercício
Saldo do Atos Potenciais Ativos	Atual	Anterior	Saldo do Atos Potenciais Passivos	Atual	Anterior
Execução de Garantias e Contragarantias Recebidas	0,00	0,00	Execução de Garantias e Contragarantias Concedidas	0,00	0,00
Execução de Direitos Conveniados	0,00	0,00	Execução de Obrigações Conveniadas	0,00	0,00
Execução de Direitos Contratuais	0,00	0,00	Execução de Obrigações Contratuais	0,00	0,00
Execução de Outros Atos Potenciais do Ativo	0,00	0,00	Execução de Outros Atos Potenciais do Passivo	0,00	0,00
TOTAL	0,00	0,00	TOTAL	0,00	0,00
Quadro do Superávit/Déficit Financeiro					
			Exercício Atual	Exercício Anterior	
Superávit Financeiro			7.026.616,82	6.528.943,62	

Gestão Orçamentária e Financeira

Demonstração de Fluxo de Caixa

A Demonstração do Fluxo de Caixa compreende a movimentação financeira da entidade pública, visando à análise em torno da capacidade financeira, bem como a projeção e a avaliação de cenários quanto à liquidez, solvência e endividamento.

O Fluxo de Caixa do CRMV PI apresentou um aumento na geração líquida de caixa e equivalente de caixa para o exercício de 2023, em relação ao exercício de 2022, no valor de R\$ 98.794,32 (Noventa e oito mil e setecentos e noventa e quatro reais e trinta e dois centavos).



Gestão Orçamentária e Financeira

Demonstração de Fluxo de Caixa

	Exercício Atual	Exercício Anterior
FLUXO DE CAIXA DAS ATIVIDADES DAS OPERAÇÕES		
INGRESSOS		
RECEITAS CORRENTES	1.900.806,55	1.612.464,67
RECEITA TRIBUTÁRIA	193.589,08	200.475,64
TAXA PELA PRESTAÇÃO DE SERVIÇOS	193.589,08	200.475,64
TAXAS E EMOLUMENTOS	193.589,08	200.475,64
RECEITAS DE CONTRIBUIÇÕES	1.451.004,57	1.143.807,45
CONTRIBUIÇÕES DE INTERESSE DAS CATEGORIAS PROFISSIONAIS	1.451.004,57	1.143.807,45
ANUIDADES - PESSOAS FÍSICAS	618.025,12	498.401,17
ANUIDADES - PESSOAS JURÍDICAS	832.979,45	645.406,28
RECEITAS DE SERVIÇOS	2.980,96	8.967,05
RECEITAS DIVERSAS DE SERVIÇOS	2.980,96	8.967,05
RECEITAS DIVERSAS DE SERVIÇOS	2.980,96	8.967,05
RECEITAS FINANCEIRAS	89.682,06	68.746,17
JUROS E ENCARGOS DE MORA SOBRE BENS E SERVIÇOS	8.328,04	6.905,18
JUROS DE MORA	8.328,04	6.905,18
VARIAÇÕES MONETÁRIAS E CAMBIAIS	10.423,42	11.224,70
ATUALIZAÇÃO MONETÁRIA	10.423,42	11.224,70
MULTA POR MORA	24.355,11	14.977,30
MULTAS POR MORA	20.143,87	12.534,25
OUTRAS MULTAS	4.211,24	2.443,05
REMUNERAÇÃO DE DEP.BANC. E APLICAÇÕES FINANCEIRAS	46.575,49	35.638,99
RENDIMENTOS DE APLICAÇÕES FINANCEIRAS	46.575,49	35.638,99
OUTRAS RECEITAS CORRENTES	163.549,88	190.468,36
OUTRAS RECEITAS CORRENTES	163.549,88	190.468,36
INDENIZAÇÕES E/OU RESTITUIÇÕES	0,00	5.823,39
DÍVIDA ATIVA	163.549,88	184.644,97
OUTROS INGRESSOS	506.083,69	570.436,34

Gestão Orçamentária e Financeira

Demonstração de Fluxo de Caixa

DESEMBOLSOS		
DESPESAS CORRENTES	1.742.183,42	1.556.901,25
PESSOAL, ENCARGOS E BENEFÍCIOS	695.948,19	605.948,11
USO DE BENS E SERVIÇOS	581.970,97	541.160,57
DESPESAS FINANCEIRAS	204,12	0,00
TRANSFERENCIAS CORRENTES	457.023,00	400.842,22
DEMAIS DESPESAS CORRENTES	7.037,14	7.911,67
TRIBUTARIAS CONTRIBUTIVAS	0,00	1.038,68
OUTROS DESEMBOLSOS	543.657,51	552.667,10
FLUXO DE CAIXA LÍQUIDO DAS ATIVIDADES DAS OPERAÇÕES	121.049,31	73.332,66
FLUXO DE CAIXA DAS ATIVIDADES DE INVESTIMENTO		
INGRESSOS		
DESEMBOLSOS		
INVESTIMENTOS, AÇÕES E EQUIPAMENTOS E MATERIAL PERMANENTE	22.254,99	0,00
FLUXO DE CAIXA LÍQUIDO DAS ATIVIDADES DE INVESTIMENTO	-22.254,99	0,00
FLUXO DE CAIXA DAS ATIVIDADES DE FINANCIAMENTO		
INGRESSOS		
DESEMBOLSOS		
FLUXO DE CAIXA LÍQUIDO DAS ATIVIDADES DE FINANCIAMENTO	0,00	0,00
APURAÇÃO DO FLUXO DE CAIXA DO PERÍODO		
GERAÇÃO LÍQUIDA DE CAIXA E EQUIVALENTES DE CAIXA	98.794,32	73.332,66
CAIXA E EQUIVALENTES DE CAIXA INICIAL	228.134,88	154.802,22
CAIXA E EQUIVALENTES DE CAIXA FINAL	326.929,20	228.134,88

Notas Explicativas às Demonstrações Contábeis

1 - Contexto Operacional

O Conselho Regional de Medicina Veterinária – CRMV-PI realiza suas atividades com base nas despesas e receitas orçamentárias. Atendendo a normas reguladoras do sistema CFMV/CRMV.

2 - Apresentação das Demonstrações Contábeis

a) Critérios de Elaboração

Elaboradas de acordo com as práticas regulamentadas pelas Normas Brasileira de Contabilidade, emitidas pelo CFC – Conselho Federal de Contabilidade, Lei 4.320/64 e Resolução 1.049/2014 do CFMV.

b) Comparabilidade de Exercícios

O CRMV-PI, teve uma variação patrimonial aumentativa em 2023 no valor de R\$ 420.590,28 (Quatrocentos e vinte mil e quinhentos e noventa reais e vinte e oito centavos) que se acumulando com exercícios anteriores temos uma variação patrimonial total de R\$ 2.470.081,33 (dois milhões e quatrocentos e setenta mil e oitenta e um reais e trinta e três centavos).

c) Notas Explicativas

As notas explicativas às demonstrações contábeis estão apresentadas em conformidade com as normas brasileiras de contabilidade, exceto onde haja indicação de outra forma de evidenciação.



Notas Explicativas às Demonstrações Contábeis

3 – Resumo das Principais Práticas Contábeis

Os créditos e as obrigações sujeitos a atualização monetária estão corrigidos até a data das demonstrações contábeis.

a) Equivalentes a Caixa

Os equivalentes a Caixa são valores disponíveis em aplicações, poupança e conta movimentos e estão registrados ao centro custo, acrescido dos rendimentos auferidos até a data do balanço.

b) Créditos a curto Prazo

São valores registrados na conta de créditos a receber, já inscritos em Dívida Ativa e em processo de cobrança administrativa e através de ações de ajuizamento de cobrança.

4 – Ativo Não Circulante

O CRMV-PI teve uma leve evolução no ativo permanente, são vários os fatores que deram causa, mas considera-se relevante o fato da iminente possibilidade da mudança de sede, quando haverá a necessidade de se fazer grande investimento para estruturar o novo espaço.

Os bens do ativo não circulante foram devidamente incorporados ao patrimônio da entidade, através dos lançamentos contábeis.

Notas Explicativas às Demonstrações Contábeis

5 – Outras Obrigações – Passivo Circulante

As obrigações registradas no passivo circulantes são todas oriundas de restos a pagar devidamente reconhecidas.

6 – Patrimônio Líquido

ouve um crescimento do Patrimônio Real Líquido, nos resultados acumulados, proporcionado pela variação aumentativa e da redução do Passivo Circulante.

7 – Variações Patrimoniais

O CRMV-PI através de seu desempenho financeiro orçamentário teve uma evolução positiva, conforme demonstrado nas variações patrimoniais, com um superávit no exercício de 2023 no valor de R\$ 554.549,01 (Quinhentos e cinquenta e quatro mil e quinhentos e quarenta e nove reais e um centavo).





CRMV-PI

Conselho Regional de Medicina Veterinária do Piauí

